

ԼՈՒՈՒ ՄԱՐԶ

(մարզի անվանումը)

ՎԱՆԱԶՈՐ ՀԱՄԱՅՆՔ

(քաղաքային, գյուղական համայնքի անվանումը)

2023 ԹՎԱԿԱՆԻ ԲՅՈՒՋԵ



ԲՈՎԱՆԴԱԿՈՒԹՅՈՒՆ

Ա. ՀԱՄԱՅՆՔԻ ԴԵՎԱԿԱՐԻ ԲՅՈՒՋԵՏԱՅԻՆ ՈՒՂԵՐՁԸ	
1. ՀԱՄԱՅՆՔԻ ԴԵՎԱԿԱՐԻ ԶԵԿՈՒՅՑԸ ԲՅՈՒՋԵՏԱՅԻՆ ՏԱՐԿԱ ՀԱՄԱՅՆՔԻ ԶԱՐԳԱՅՄԱՆ ՀԻՄՆԱԿԱՆ ՈՒՂՈՒԹՅՈՒՆՆԵՐԻ ՄԱՍԻՆ	1
2. ՀԱՄԱՅՆՔԻ 2023 ԹՎԱԿԱՆԻ ԲՅՈՒՋԵՆԿ ՆԱԽՏԵՍԿՈՂ ԵԿԱՄՈՒՏՆԵՐԻ ՀԱՇՎԱՐԿԱՅԻՆ ՑՈՒՑԱՆԻՇՆԵՐԸ ԵՎ 2021-2023 ԹՎԱԿԱՆՆԵՐԻ ԿԵՐԼՈՒԾՈՒԹՅՈՒՆԸ	2-14
3. ՀԱՄԱՅՆՔԻ 2023 ԹՎԱԿԱՆԻ ԲՅՈՒՋԵԻ ԾԱԽՍԵՐԸ ԸՍՏ ԳՈՐԾԱՌՆԱԿԱՆ ԵՎ ՏՆՏԵՍԱԳԻՏԱԿԱՆ ԴԱՍՍԱԿԱՐԳՈՒՄՆԵՐԻ ԵՎ 2021-2023 ԹՎԱԿԱՆՆԵՐԻ ԿԵՐԼՈՒԾՈՒԹՅՈՒՆԸ	15-39
4. ՀԱՄԱՅՆՔԻ ԲՅՈՒՋԵԻ ՄԻՋՈՑՆԵՐԻ ՀԱՇՎԻՆ ՊԱՀՊԱՆԿՈՂ ՀԻՄՆԱՐԿՆԵՐԻ, ԱՌԱՆՁԻՆ ՑՈՒՑԱՆԻՇՆԵՐԻ ՀԱՄԵՄԱՏԱԿԱՆ ԿԵՐԼՈՒԾՈՒԹՅՈՒՆԸ	40-44
5. ՏԵՂԵԿՈՒԹՅՈՒՆՆԵՐ ՊԵՏԱԿԱՆ ԲՅՈՒՋԵԻՑ ՀԱՄԱՅՆՔԻ ԲՅՈՒՋԵԻՆ ՕՐԵՆՔՈՎ ՏՐԱՍՍՊՐԿՈՂ ՀԱՏԿԱՑՈՒՄՆԵՐԻ ՄԱՍԻՆ	45
Բ. ՀԱՄԱՅՆՔԻ ԲՅՈՒՋԵԻ ՄԱՍԻՆ ՀԱՄԱՅՆՔԻ ԱԿԱԳԱՆՈՒ ՈՐՈՇՈՒՄԸ	46-47
ԿԱՆԱԶՈՐԻ ՀԱՄԱՅՆՔԻ 2023 ԹՎԱԿԱՆԻ ԲՅՈՒՋԵԻ ԵԿԱՄՈՒՏՆԵՐԸ /հատված 1/	48-52
ԿԱՆԱԶՈՐ ՀԱՄԱՅՆՔԻ 2023 ԹՎԱԿԱՆԻ ԲՅՈՒՋԵԻ ԾԱԽՍԵՐԸ՝ ԸՍՏ ԲՅՈՒՋԵՏԱՅԻՆ ԾԱԽՍԵՐԻ ԳՈՐԾԱՌՆԱԿԱՆ ԴԱՍՍԱԿԱՐԳՄԱՆ /հատված 2/	53-56
ԿԱՆԱԶՈՐ ՀԱՄԱՅՆՔԻ 2023 ԹՎԱԿԱՆԻ ԲՅՈՒՋԵԻ ԾԱԽՍԵՐԸ՝ ԸՍՏ ԲՅՈՒՋԵՏԱՅԻՆ ԾԱԽՍԵՐԻ ՏՆՏԵՍԱԳԻՏԱԿԱՆ ԴԱՍՍԱԿԱՐԳՄԱՆ /հատված 3/	57-60
ԿԱՆԱԶՈՐ ՀԱՄԱՅՆՔԻ 2023 ԹՎԱԿԱՆԻ ԲՅՈՒՋԵԻ ՄԻՋՈՑՆԵՐԻ ՏԱՐԵԿԵՐՁԻ ՀԱԿԵԼՈՒՐԸ ԿԱՄ ԴԵՖԻՑԻՏԸ (ՊԱԿԱՍՈՒՐԸ) /հատված 4/ ՀԱՄԱՅՆՔԻ ԲՅՈՒՋԵԻ ՀԱԿԵԼՈՒՐԻ ՕԳՏԱԳՈՐԾՄԱՆ ՈՒՂՈՒԹՅՈՒՆՆԵՐԸ ԿԱՄ ԴԵՖԻՑԻՏԻ (ՊԱԿԱՍՈՒՐԻ) ՖԻՆԱՆՍԱԿՈՐՄԱՆ ԱՂԲՅՈՒՐՆԵՐԸ /հատված 5/	61
ԿԱՆԱԶՈՐ ՀԱՄԱՅՆՔԻ 2023 ԹՎԱԿԱՆԻ ԲՅՈՒՋԵԻ ԾԱԽՍԵՐԸ՝ ԸՍՏ ԲՅՈՒՋԵՏԱՅԻՆ ԾԱԽՍԵՐԻ ԳՈՐԾԱՌՆԱԿԱՆ ԵՎ ՏՆՏԵՍԱԳԻՏԱԿԱՆ ԴԱՍՍԱԿԱՐԳՄԱՆ /հատված 6/	62-70

Ա. ՀԱՄԱՅՆՔԻ ՂԵԿԱՎԱՐԻ ԲՅՈՒՋԵՏԱՅԻՆ ՈՒՂԵՐՉՈՒ

1. ՀԱՄԱՅՆՔԻ ՂԵԿԱՎԱՐԻ ԶԵԿՈՒՅՑԸ ԲՅՈՒՋԵՏԱՅԻՆ ՏԱՐԿԱ ՀԱՄԱՅՆՔԻ ԶԱՐԳԱՑՄԱՆ ՀԻՄՆԱԿԱՆ ՈՒՂՂՈՒԹՅՈՒՆՆԵՐԻ ՄԱՍԻՆ

Վանաձոր համայնքի յուրաքանչյուր տարվա բյուջեի ձևավորման, կատարման, վերահսկման և հաշվետվության ներկայացման հետ կապված գործունեությունը բացահայտում է տվյալ տարվա ընթացքում համայնքի ինքնակառավարման մարմինների կողմից տարվող քաղաքականության հիմնական ուղղությունները և նպատակները՝ ամբողջացնելով համայնքի տվյալ տարվա բյուջետային գործընթացը: 2023 թվականի բյուջեի սահմանափակ միջոցները համայնքային նշանակության հիմնախնդիրների լուծման ուղղությամբ ծրագրերը ֆինանսավորելու համար բաշխվել են այնպես, որպեսզի հնարավորինս արդյունավետ բավարարվեն համայնքի հանրության կարիքներն ու պահանջները և հաշվի առնելով այն հանգամանքը, որ տվյալ տարվա բյուջեն կազմվել է, որպես խոշորացված Վանաձոր համայնքի բյուջե, այն ներառում է նաև միավորված գյուղական համայնքների խնդիրների լուծումը: Բյուջեում ներկայացված են տարվա ընթացքում համայնքի ղեկավարի լիազորությունների ուղղությամբ կատարվելիք ծրագրերը և դրանց իրականացման համար անհրաժեշտ միջոցները: Վանաձոր համայնքի բյուջեի միջոցների հաշվին պահպանվող բյուջետային հիմնարկները թվով 61 են:

Վանաձոր համայնքի 2023 թվականի համար գերակա են համարվելու՝

- Համայնքի համաչափ և կայուն զարգացման ապահովումը:
- Պետական մասնակցությամբ սուբվենցիոն ծրագրերի իրականացումը:
- Նախակրթական, մշակութային և սպորտային համայնքային կազմակերպությունների շարունակական աշխատանքների կազմակերպումը և հնարավորության դեպքում հիմնանորոգման աշխատանքների ապահովումը:
- Համայնքի փողոցների նորոգումը և մայթերի հիմնանորոգումը:
- Փողոցային լուսավորության համակարգի արդիականացումը և նոր թաղամասերի լուսավորությամբ ապահովումը:
- Համայնքում աղբահանության անխափան կազմակերպումը և սանիտարական մաքրման աշխատանքների բարելավումը:
- Համայնքի բնակչության համար մշակութային և սպորտային բազմաբովանդակ միջոցառումների կազմակերպումը:

Այս առումով մեր գործունեության մեջ առաջնային խնդիր է մնալու սեփական եկամուտների գծով ավելացումը, ինքնակամ կառույցների, օրենքով սահմանված կարգով, օրինականացման և տնօրինման հետ կապված աշխատանքների հետագա կազմակերպումը, ժամկետանց պարտքերի առաջացման բացառումը, այլ ընտրանքային եկամուտների ներգրավման ուղղությամբ իրականացվող աշխատանքների ակտիվացումը, բյուջետային օրենսդրության կատարելագործմանն ուղղված առաջարկությունների մշակումը և գործնականում դրանց լիարժեք կիրարկման ապահովումը:

Ես դիմում եմ համայնքի ավագանուն, հանրությանը և համայնքապետարանի աշխատակազմին, ամենօրյա ակտիվ աշխատանքի և հասարակական գործունեության միջոցով իրականացնել 2023 թվականի բյուջեում նախատեսված ծրագրերը:

2. ՀԱՄԱՅՆՔԻ 2023 ԹՎԱԿԱՆԻ ԲՅՈՒՋԵՏՈՎ ՆԱԽԱՏԵՍԱԿՈՂ ԵԿԱՍՈՒՏՆԵՐԻ ՀԱՇՎԱՐԿԱՅԻՆ ՑՈՒՑԱՆԻՇՆԵՐԸ ԵՎ 2021-2023 ԹՎԱԿԱՆՆԵՐԻ ՎԵՐԼՈՒԾՈՒԹՅՈՒՆԸ

2023 թվականի բյուջեի եկամուտների իրատեսական կանխատեսումների համար հաշվի է առնվել նախորդ տարիներին տեղական հարկերի, տուրքերի և վճարների գանձելիության մակարդակը, ինչպես նաև տվյալ բնագավառում առկա խնդիրների առաջացման պատճառները ու դրանք հաղթահարելու հնարավորությունները: Հիմք են հանդիսացել համայնքապետարանի համապատասխան բաժինների կողմից ներկայացված տեղեկությունները ընթացիկ բյուջետային տարվա հաշվարկային եկամուտների և գոյացած ապառքների վերաբերյալ: Առանձին հարկատեսակների զծով կիրառվել են եկամուտների կանխատեսման փորձագիտական և միտումների վերլուծության մեթոդները:

2023 ԹՎԱԿԱՆԻ ԱՆՇԱՐԺ ԳՈՒՅՔԻ ՀԱՐԿԻ ԵՎ ՓՈԽԱՊՐԱՄԻՏՈՑՆԵՐԻ ԳՈՒՅՔԱՀԱՐԿԻ ՀԱՇՎԱՐԿԱՅԻՆ ՑՈՒՑԱՆԻՇՆԵՐԸ

2020թ. շինությունների գույքահարկի և հողի հարկի հաշվարկային ընդհանուր գումարը կազմել է 159690.5 հազար դրամ, որից տարվա ընթացքում վճարվել է 69028.5 հազար դրամ կամ 43.2%:

2021թ. անշարժ գույքի հարկը ըստ նոր բազայի 155027.4 հազար դրամ է, սակայն դրա մեջ մտնում է նաև համայնքային և պետական սեփականություն հանդիսացող գույքի հարկը մոտ 15866.5 հազար դրամ, որից վճարվել է 18140.1 հազար դրամ (11.7%), բացի այդ հիմնական հարկատուների համար անշարժ գույքի հարկը փոքր է նախկին գույքահարկի և հողի հարկի միացյալ գումարից:

Փոխադրամիջոցների գույքահարկի 2020թ. հաշվարկային թիվը կազմել է 1028497.5 հազար դրամ, սակայն դրանից մոտ 480599.3 հազար դրամը կազմում է օտարերկրյա քաղաքացիներին պատկանող փոխադրամիջոցների հարկը, ընդհանրապես վճարում չունեցողների հարկի հաշվարկը 8555.2 հազար դրամ: Նախորդ տարիների փորձը ցույց է տվել, որ ընթացիկ հարկից տարեկան վճարվում է մաքսիմում 49-50%-ը, միաժամանակ որոշակի գումար հավաքագրվում է ապառքներից (2019թ. ընթացքում հավաքագրվել է տարեսկզբի ապառքի 16%-ը 53799.2 հազար դրամ, 2020թ. համապատասխանաբար 10%-ը 59337.4 հազար դրամ):

Ելնելով վերոգրյալից, 2023 թվականի բյուջեում անշարժ գույքի հարկը և փոխադրամիջոցների գույքահարկը նպատակահարմար է նախատեսել ստորև ներկայացված աղյուսակում նշված գումարների չափով ըստ բնակավայրերի:

հազար դրամ						
NN	Անվանումը	Վանաձոր	Գուգարք	Շահումյան	Ղարապաս	Ընդամենը
1	Անշարժ գույքի հարկ, որից	55000,0	6115,0	6000,0	2937,0	70052,0
1.1	Ֆիզիկական անձանց անշարժ գույքի հարկ	30000,0	5801,0	5400,0	2712,0	43913,0
1.2	Իրավաբանական անձանց անշարժ գույքի հարկ	25000,0	314,0	600,0	225,0	26139,0
2	Գույքահարկ փոխադրամիջոցների համար	750000,0	25543,0	8000,0	9700,0	793243,0
2.1	Ֆիզիկական անձանց փոխադրամիջոցների գույքահարկ	740000,0	25217,0	7980,0	9700,0	782897,0
2.2	Իրավաբանական անձանց փոխադրամիջոցների գույքա հարկ	10000,0	326,0	20,0	0,0	10346,0

2023 ԹՎԱԿԱՆԻ ՏԵՂԱԿԱՆ ՏՈՒՐՔԵՐԻ ՀԱՇՎԱՐԿԱՅԻՆ ՑՈՒՑԱՆԻՇՆԵՐ

Հ/Հ	ՏՈՒՐՔԻ ՏԵՍԱԿԸ	Քանակը	Տեղական տուրքի տարեկան դրույքաչափը /դրամ/	Տուրքի գումարը ս5=ս3*ս4 /դրամ/
1	2	3	4	5
1130	1.3 Տեղական տուրքեր (տող 11301 + տող 11302 + տող 11303 + տող 11304 + տող 11305 + տող 11306+ տող 11307 + տող 11308 + տող 11309 + տող 11310+ տող 11311 + տող 11312 + տող 11313 + տող 11314 + տող 11315 + տող 11316 + տող 11317 + տող 11318 + տող 11319), այլ թվում	x		85029100
11301	Համայնքի վարչական տարածքում նոր շենքերի, շինությունների և ոչ հիմնական շինությունների շինարարության (տեղադրման) թույլտվության համար, որից	360		10200000
	<i>մինչև 300 քառակուսի մետր ընդհանուր մակերես ունեցող անհատական բնակելի, այլ թվում՝ այգեգործական (ամառանոցային) տների, ինչպես նաև մինչև 200 քառակուսի մետր ընդհանուր մակերես ունեցող հասարակական և արտադրական նշանակության շենքերի և շինությունների համար</i>	250	15000	3750000
	<i>200-ից մինչև 500 քառակուսի մետր ընդհանուր մակերես ունեցող շենքերի և շինությունների համար՝</i>	40	30000	1200000
	<i>500-ից մինչև 1000 քառակուսի մետր ընդհանուր մակերես ունեցող շենքերի և շինությունների համար՝</i>	30	50000	1500000
	<i>1000-ից մինչև 3000 քառակուսի մետր ընդհանուր մակերես ունեցող շենքերի և շինությունների համար</i>	30	75000	2250000
	<i>3000-ից և ավելի քառակուսի մետր ընդհանուր մակերես ունեցող շենքերի և շինությունների համար</i>	10	150000	1500000
11302	Համայնքի վարչական տարածքում գոյություն ունեցող շենքերի և շինությունների վերակառուցման, ուժեղացման, վերականգնման, արդիականացման և բարեկարգման աշխատանքներ կատարելու թույլտվության համար	90		1110000
	<i>չի նախատեսվում կցակառույցների, վերնակառույցների, շենքի գաբարիտային չափերն ընդլայնող այլ կառույցների (այլ թվում՝ ստորգետնյա) հետևանքով օբյեկտի ընդհանուր մակերեսի ավելացում կամ շենքերի գործառական նշանակության փոփոխություն նշանակության փոփոխություն</i>	20	3000	60000
	<i>բացի շենքերի և շինությունների վերակառուցման, ուժեղացման, վերականգնման կամ արդիականացման աշխատանքներից, նախատեսվում է նաև կցակառույցների, վերնակառույցների, շենքի տրամաչափային չափերն ընդլայնող այլ կառույցների (այլ թվում՝ ստորգետնյա) հետևանքով օբյեկտի ընդհանուր մակերեսի ավելացում կամ շենքերի գործառական նշանակության փոփոխություն կիրառվում են նաև նոր շինարարության համար սահմանված նորմերը և դրույքաչափերը, մասնավորապես</i>	40	15000	600000
		0	30000	0
		0	75000	0
		0	150000	0
	<i>նախատեսվում է միայն կցակառույցների, վերնակառույցների, շենքի գաբարիտային չափերն ընդլայնող այլ կառույցների (այլ թվում՝ ստորգետնյա) շինարարություն կամ շենքերի գործառական նշանակության փոփոխություն, այն համարվում է նոր շինարարություն, որի նկատմամբ կիրառվում են նոր շինարարության համար սահմանված նորմերը և դրույքաչափերը, մասնավորապես</i>	30	15000	450000
		0	30000	0
		0	75000	0
		0	150000	0
11303	Համայնքի վարչական տարածքում շենքերի, շինությունների և քաղաքաշինական այլ օբյեկտների քանդման թույլտվության համար	50	5000	250000
11304	Համայնքի վարչական տարածքում հեղուկ վառելիքի, սեղմված բնական կամ հեղուկացված նավթային գազերի վաճառքի թույլտվության համար, որից	39		14100000
	<i>հեղուկ վառելիքի մանրածախ առևտրի կետերում և տեխնիկական հեղուկների վաճառքի թույլտվության համար</i>	22	300000	6600000
	<i>սեղմված բնական կամ հեղուկացված նավթային գազերի մանրածախ առևտրի կետերում և (կամ) սեղմված բնական հեղուկացված նավթային գազերի և տեխնիկական հեղուկների վաճառքի թույլտվության համար</i>	8	600000	4800000
	<i>օրենքով և այլ իրավական ակտերով սահմանված պահանջները բավարարող լցավորման յուրաքանչյուր կայանում հեղուկացված նավթային կամ ածխաջրածնային գազերի վաճառքի թույլտվության համար օրացուցային տարվա համար</i>	9	300000	2700000

Հ/Հ	ՏՈՒՐՔԻ ՏԵՍԱԿԸ	Քանակը	Տեղական տարեկան դրույքաչափը /դրամ/	Տուրքի գումարը ս5=ս3*ս4 /դրամ/
1	2	3	4	5
11305	Համայնքի վարչական տարածքում գտնվող խանութներում և կրպակներում հեղուկ վառելիքի, սեղմված բնական կամ հեղուկացված նավթային գազերի, մանրածախ առևտրի կետերում կամ ավտոմեքենաների տեխնիկական սպասարկման և նորոգման ծառայության օբյեկտներում տեխնիկական հեղուկների վաճառքի թույլտվության համար	35	60000	2100000
11306	Համայնքի վարչական տարածքում թանկարժեք մետաղներից պատրաստված իրերի որոշակի վայրում մանրածախ առք ու վաճառք իրականացնելու թույլտվության համար	28	50000	1400000
11307	Համայնքի վարչական տարածքում ոգելից և ալկոհոլային խմիչքների և (կամ) ծխախոտի արտադրանքի վաճառքի թույլտվության համար, որից	424		21796000
	ոգելից և ալկոհոլային խմիչքի վաճառքի թույլտվության համար՝	220		11372000
	<i>մինչև 26 քառակուսի մետր ընդհանուր մակերես ունեցող հիմնական և ոչ հիմնական շինությունների ներսում վաճառքի կազմակերպման դեպքում</i>	87	40000	3480000
	<i>26-ից մինչև 50 քառակուսի մետր ընդհանուր մակերես ունեցող հիմնական և ոչ հիմնական շինությունների ներսում վաճառքի կազմակերպման դեպքում</i>	95	52000	4940000
	<i>50-ից մինչև 100 քառակուսի մետր ընդհանուր մակերես ունեցող հիմնական և ոչ հիմնական շինությունների ներսում վաճառքի կազմակերպման դեպքում</i>	31	72000	2232000
	<i>100-ից մինչև 200 քառակուսի մետր ընդհանուր մակերես ունեցող հիմնական և ոչ հիմնական շինությունների ներսում վաճառքի կազմակերպման դեպքում</i>	5	88000	440000
	<i>200-ից մինչև 500 քառակուսի մետր ընդհանուր մակերես ունեցող հիմնական և ոչ հիմնական շինությունների ներսում վաճառքի կազմակերպման դեպքում</i>	2	140000	280000
	<i>500 և ավելի քառակուսի մետր ընդհանուր մակերես ունեցող հիմնական և ոչ հիմնական շինությունների ներսում վաճառքի կազմակերպման դեպքում</i>	0	200000	0
	ծխախոտի արտադրանքի վաճառքի թույլտվության համար՝	204		10424000
	<i>մինչև 26 քառակուսի մետր ընդհանուր մակերես ունեցող հիմնական և ոչ հիմնական շինությունների ներսում վաճառքի կազմակերպման դեպքում</i>	84	40000	3360000
	<i>26-ից մինչև 50 քառակուսի մետր ընդհանուր մակերես ունեցող հիմնական և ոչ հիմնական շինությունների ներսում վաճառքի կազմակերպման դեպքում</i>	88	52000	4576000
	<i>50-ից մինչև 100 քառակուսի մետր ընդհանուր մակերես ունեցող հիմնական և ոչ հիմնական շինությունների ներսում վաճառքի կազմակերպման դեպքում</i>	27	72000	1944000
	<i>100-ից մինչև 200 քառակուսի մետր ընդհանուր մակերես ունեցող հիմնական և ոչ հիմնական շինությունների ներսում վաճառքի կազմակերպման դեպքում</i>	3	88000	264000
	<i>200-ից մինչև 500 քառակուսի մետր ընդհանուր մակերես ունեցող հիմնական և ոչ հիմնական շինությունների ներսում վաճառքի կազմակերպման դեպքում</i>	2	140000	280000
	<i>500 և ավելի քառակուսի մետր ընդհանուր մակերես ունեցող հիմնական և ոչ հիմնական շինությունների ներսում վաճառքի կազմակերպման դեպքում</i>	0	200000	0
11308	Իրավաբանական անձանց և անհատ ձեռնարկատերերին համայնքի վարչական տարածքում «Առևտրի և ծառայությունների մասին» Հայաստանի Հանրապետության օրենքով սահմանված բացօթյա առևտուր կազմակերպելու թույլտվության համար	28,4 ք/մ	350դրամ *365 օր=127750	3628100
11309	Համայնքի վարչական տարածքում առևտրի, հանրային սննդի, զվարճանքի, շահումով խաղերի և վիճակախաղերի կազմակերպման օբյեկտներին, խաղատներին և բաղնիքներին (սաունաներին), ժամը 24.00-ից հետո աշխատելու թույլտվության համար, որից	15		1275000
	<i>առևտրի օբյեկտների համար</i>	12	50000	600000
	<i>հանրային սննդի և զվարճանքի օբյեկտների համար</i>	0	60000	0
	<i>բաղնիքների (սաունաների) համար</i>	0	200000	0
	<i>խաղատների համար</i>	0	750000	0
	<i>շահումով խաղերի համար</i>	0	250000	0
	<i>վիճակախաղերի համար</i>	3	225000	675000

Հ/Հ	ՏՈՒՐՔԻ ՏԵՍԱԿԸ	Քանակը	Տեղական տուրքի տարեկան դրույքաչափը /դրամ/	Տուրքի գումարը ս5=ս3*ս4 /դրամ/
1	2	3	4	5
11310	Համայնքի տարածքում հանրային սննդի կազմակերպման և իրացման թույլտվության համար, որից	62		2540000
	հիմնական շինությունների ներսում՝	60		2532000
	մինչև 26 քառակուսի մետր ընդհանուր մակերես ունեցող հանրային սննդի օբյեկտի համար	24	20000	480000
	26-ից մինչև 50 քառակուսի մետր ընդհանուր մակերես ունեցող հանրային սննդի օբյեկտի համար	12	32000	384000
	50-ից մինչև 100 քառակուսի մետր ընդհանուր մակերես ունեցող հանրային սննդի օբյեկտի համար	11	48000	528000
	100-ից մինչև 200 քառակուսի մետր ընդհանուր մակերես ունեցող հանրային սննդի օբյեկտի համար	10	72000	720000
	200-ից մինչև 500 քառակուսի մետր ընդհանուր մակերես ունեցող հանրային սննդի օբյեկտի համար	1	100000	100000
	500 և ավելի քառակուսի մետր ընդհանուր մակերես ունեցող հանրային սննդի օբյեկտի համար	2	160000	320000
	ոչ հիմնական շինությունների ներսում՝	2		8000
	մինչև 26 քառակուսի մետր ընդհանուր մակերես ունեցող հանրային սննդի օբյեկտի համար	2	4000	8000
	26-ից մինչև 50 քառակուսի մետր ընդհանուր մակերես ունեցող հանրային սննդի օբյեկտի համար	0	8000	0
	50-ից մինչև 100 քառակուսի մետր ընդհանուր մակերես ունեցող հանրային սննդի օբյեկտի համար	0	16000	0
	100-ից մինչև 200 քառակուսի մետր ընդհանուր մակերես ունեցող հանրային սննդի օբյեկտի համար	0	32000	0
	200-ից մինչև 500 քառակուսի մետր ընդհանուր մակերես ունեցող հանրային սննդի օբյեկտի համար	0	60000	0
	500 և ավելի քառակուսի մետր ընդհանուր մակերես ունեցող հանրային սննդի օբյեկտի համար	0	100000	0
11311	Քաղաքային բնակավայրերում ավագանու որոշմամբ, սահմանված կարգին համապատասխան, տնային կենդանիներ պահելու թույլտվության համար	0	5000	0
11312	Ավագանու սահմանած կարգին ու պայմաններին համապատասխան համայնքի վարչական տարածքում արտաքին գովազդ տեղադրելու թույլտվության համար, բացառությամբ միջպետական ու հանրապետական նշանակության ավտոմոբիլային ձանապարհների օտարման շերտերում և պաշտպանական գոտիներում տեղադրվող գովազդների թույլտվությունների համար, որից	1587,8 քմ		24200000
	այլոհոլային սպիրտի պարունակությունը մինչև 20 ծավալային տոկոս արտադրանք գովազդող արտաքին գովազդի համար	110 քմ	24000 /2000դրամ x12 ամիս/	2640000
	թունդ այլոհոլային (սպիրտի պարունակությունը 20 և ավելի ծավալային տոկոս) արտադրանք գովազդող արտաքին գովազդի համար	97 քմ	42000 /3500դրամ x12 ամիս/	4074000
	այլ արտաքին գովազդի համար	884 քմ	18000 /1500դրամx12 ամիս/	15912000
	դատարկ գովազդային վահանակների համար	251,8 քմ	4500 /375դրամ x12 ամիս/	1133000
	Եթե արտաքին գովազդ տարածող գովազդակիրը տեղաբաշխել և տարածել է իր կազմակերպության գովազդը	245 քմ	1800 /150դրամ x12 ամիս/	441000

Հ/Հ	ՏՈՒՐՔԻ ՏԵՍԱԿԸ	Քանակը	Տեղական տուրքի տարեկան դրույքաչափը /դրամ/	Տուրքի գումարը ս5=ս3*ս4 /դրամ/
1	2	3	4	5
11313	Հայաստանի Հանրապետության վարչատարածքային միավորների խորհրդանիշերը (գինանշան, անվանում և այլն), որպես օբեկտիվ գրանցված ապրանքային նշան, ապրանքների արտադրության, աշխատանքների կատարման, ծառայությունների մատուցման գործընթացներում օգտագործելու թույլտվության համար	1	100000	100000
11314	Համայնքի տարածքում մարդատար տաքսու (բացառությամբ երթուղային տաքսիների) ծառայություն իրականացնելու թույլտվության համար	24	10000	240000
11315	Համայնքի վարչական տարածքում քաղաքացիական հոգեհանգստի (հրաժեշտի) ծիսակատարության ծառայությունների իրականացման և (կամ) մատուցման թույլտվության համար	4	500000	2000000
11316	Համայնքի վարչական տարածքում մասնավոր գերեզմանատան կազմակերպման և շահագործման թույլտվության համար	0	0	0
11317	Համայնքի վարչական տարածքում տեխնիկական և հատուկ նշանակության հրավառություն իրականացնելու թույլտվության համար	0	0	0
11318	Համայնքի տարածքում սահմանափակման ենթակա ծառայության օբյեկտի գործունեության թույլտվության համար (կարաոկե, դիսկոտեկ, բաղնիք, սաունա և շոքեբաղնիք)	3	30000	90000
11319	Այլ տեղական տուրքեր	0	0	0

2023 ԹՎԱԿԱՆԻ ԳՈՒՅՔԻ ԿԱՌՉԱԿԱՆՈՒԹՅՈՒՆԻՑ ԵԿԱՍՈՒՏՆԵՐԻ ԵՎ ՏԵՂԱԿԱՆ ԿՃԱՐՆԵՐԻ ՀԱՇՎԱՐԿԱՅԻՆ ՑՈՒՑԱՆԻՇՆԵՐ

<<	ԵԿԱՍՈՒՏԻ ՏԵՍԱԿԸ	Քանակը	Տարեկան վարձավճարի չափը /դրամ/	Վարձավճարի գումարը ս5=ս3*ս4* /դրամ/
1	2	3	4	5
1330	3.3 Գույքի վարձակալությունից եկամուտներ /1331+1334/, այդ թվում	13675		46415000
1331	Համայնքի սեփականություն համարվող հողերի վարձակալության վարձավճարներ, որից	9491		36295000
	<i>Տարբեր նշանակության տարածքներ</i>	4967		19003000
	<i>Ավտոտնակներ</i>	4524		17292000
1334	Այլ գույքի վարձակալությունից մուտքեր	4184		10120000
1350	3.5 Վարչական գանձումներ (տող 1351 + տող 1352), այդ թվում			370578184
1351	Տեղական վճարներ (տող 13501 + տող 13502 + տող 13503 + տող 13504 + տող 13505 + տող 13506 + տող 13507 + տող 13508 + տող 13509 + տող 13510 + տող 13511 + տող 13512 + տող 13513 + տող 13514 + տող 13515 + տող 13516 + տող 13517 + տող 13518 + տող 13519+ տող 13520), այդ թվում	1000		369078184
13501	Համայնքի տարածքում շենքի կամ շինության արտաքին տեսքը փոփոխող վերակառուցման աշխատանքներ կատարելու հետ կապված տեխնիկատնտեսական պայմաններ մշակելու և հաստատելու համար	360	5000	1800000
13502	Ճարտարապետաշինարարական նախագծային փաստաթղթերով նախատեսված շինարարության թույլտվություն պահանջող, բոլոր շինարարական աշխատանքներն իրականացնելուց հետո շենքերի և շինությունների (այդ թվում՝ դրանց վերակառուցումը, վերականգնումը, ուժեղացումը, արդիականացումը, ընդլայնումն ու բարեկարգումը) կառուցման ավարտը ավարտական ակտով փաստագրման ձևակերպման համար	100	5000	500000
13503	Ճարտարապետաշինարարական նախագծային փաստաթղթերով նախատեսված աշխատանքներն ավարտելուց հետո շահագործման թույլտվության ձևակերպման համար	100	5000	500000
13504	Համայնքի տնօրինության և օգտագործման տակ գտնվող հողերը հատկացնելու, հետ վերցնելու և վարձակալության տրամադրելու դեպքերում անհրաժեշտ փաստաթղթերի (վաթեթի) նախապատրաստման համար	220	25000	5500000
13505	Համայնքի կողմից կազմակերպվող մրցույթների և աճուրդների մասնակցության համար	220	25000	5500000
13507	Համայնքի կողմից աղբահանության վճար վճարողների համար աղբահանության աշխատանքները կազմակերպելու համար, որից			194169384
	<i>Իրավաբանական անձիք</i>	1318	31059,6	40936584
	<i>Ֆիզիկական անձիք</i>	48847	2400 /200դրամx12 ամիս/	117232800
	<i>Նախորդ տարիներից կուտակված ապառքներից հնարավոր մուտքերը</i>			33000000
	<i>Վանաձոր քաղաքում և քաղաքի շրջակայքում տեղակայված զինվորական մասերի աղբահանության իրականացում</i>	31250քմ	96 /8դրամx12ամիս/	3000000

«	ԵԿԱՄՈՒՏԻ ՏԵՍԱԿԸ	Քանակը	Տարեկան վարձավճարի չափը /դրամ/	Վարձավճարի գումարը ս5=ս3*ս4* /դրամ/
1	2	3	4	5
13513	Համայնքային ենթակայության մանկապարտեզի ծառայությունից օգտվողների համար, որից	2245		131268000
	«Վանաձոր համայնքի Ֆրիտյոֆ Նանսենի անվան թիվ 2 մանկապարտեզ» ՀՈԱԿ	180	60000 /5000x12ամիս/	10800000
	«Վանաձոր համայնքի թիվ 3 մանկապարտեզ» ՀՈԱԿ	50	48000 /4000x12ամիս/	2400000
	«Վանաձոր համայնքի թիվ 4 մանկապարտեզ» ՀՈԱԿ	40	48000 /4000x12ամիս/	1920000
	«Վանաձոր համայնքի թիվ 5 մանկապարտեզ» ՀՈԱԿ	200	60000 /5000x12ամիս/	12000000
	«Վանաձոր համայնքի թիվ 7 մանկապարտեզ» ՀՈԱԿ	55	48000 /4000x12ամիս/	2640000
	«Վանաձոր համայնքի թիվ 8 մանկապարտեզ» ՀՈԱԿ	150	30000 /5000x6ամիս/	4500000
	«Վանաձոր համայնքի թիվ 10 մանկապարտեզ» ՀՈԱԿ	90	60000 /5000x12ամիս/	5400000
	«Վանաձոր համայնքի թիվ 11 մանկապարտեզ» ՀՈԱԿ	100	60000 /5000x12ամիս/	6000000
	«Վանաձոր համայնքի թիվ 15 Սուրբ Մարիամ Աստվածածին մանկապարտեզ» ՀՈԱԿ	150	60000 /5000x12ամիս/	9000000
	«Վանաձոր համայնքի Մարգարիտ Մատինյանի անվան թիվ 19 մանկապարտեզ» ՀՈԱԿ	125	60000 /5000x12ամիս/	7500000
	«Վանաձոր համայնքի թիվ 24 մանկապարտեզ» ՀՈԱԿ	120	60000 /5000x12ամիս/	7200000
	«Վանաձոր համայնքի թիվ 28 մանկապարտեզ» ՀՈԱԿ	85	60000 /5000x12ամիս/	5100000
	«Վանաձոր համայնքի թիվ 30 մանկապարտեզ» ՀՈԱԿ	190	60000 /5000x12ամիս/	11400000
	«Վանաձոր համայնքի թիվ 31 մանկապարտեզ» ՀՈԱԿ	160	60000 /5000x12ամիս/	9600000
	«Վանաձոր համայնքի թիվ 32 մանկապարտեզ» ՀՈԱԿ	85	60000 /5000x12ամիս/	5100000
	«Վանաձոր համայնքի թիվ 33 մանկապարտեզ» ՀՈԱԿ	90	60000 /5000x12ամիս/	5400000
	«Վանաձոր համայնքի թիվ 34 մանկապարտեզ» ՀՈԱԿ	75	60000 /5000x12ամիս/	4500000
	«Վանաձոր համայնքի թիվ 35 մանկապարտեզ» ՀՈԱԿ	160	60000 /5000x12ամիս/	9600000
	«Վանաձոր համայնքի թիվ 40 մանկապարտեզ» ՀՈԱԿ	90	60000 /5000x12ամիս/	5400000
	«Վանաձոր համայնքի թիվ 41 մանկապարտեզ» ՀՈԱԿ	50	60000 /5000x12ամիս/	3000000
	Շահումյան համայնքի կրթամարզամշակութային համալիր ՀՈԱԿ	18	48000 /4000x12ամիս/	864000
	Դարպաս համայնքի մանկապարտեզ ՀՈԱԿ	27	72000 /6000x12ամիս/	1944000

Հ/Հ	ԵԿԱՄՈՒՄԻ ՏԵՍԱԿԸ	Քանակը	Տարեկան վարձավճարի չափը /դրամ/	Վարձավճարի գումարը ս5=ս3*ս4* /դրամ/
1	2	3	4	5
13514	Համայնքային ենթակառուցվածքային արտադարձրոցական դաստիարակության հաստատությունների (Երաժշտական, նկարչական և արվեստի դպրոցներ և այլն) ծառայություններից օգտվողների համար, որից	1211		28532800
	<i>Վանաձորի Էդուարդ Կզարթնյանի անվան երաժշտական դպրոց ԿՈՒՀ» ՀՈԱԿ</i>	230		3793500
	1) Դաշնամուր	153	18000 /2000x9 ամիս/	2754000
	2) Այլ նվագարաններ	77	13500 /1500x9 ամիս/	1039500
	<i>«Վանաձորի Շարա Տալյանի անվան երաժշտական դպրոց ԿՈՒՀ» ՀՈԱԿ</i>	160		2677500
	1) Դաշնամուր	115	18000 /2000x9 ամիս/	2070000
	2) Այլ նվագարաններ	45	13500 /1500x9 ամիս/	607500
	<i>«Վանաձորի Տիգրան Զուխաջյանի անվան արվեստի դպրոց ԿՈՒՀ» ՀՈԱԿ</i>	237		3919500
	1) Դաշնամուր	110	18000 /2000x9 ամիս/	1980000
	2) Պար	50	18000 /2000x9 ամիս/	900000
	3) Այլ նվագարաններ	77	13500 /1500x9 ամիս/	1039500
	<i>«Վանաձորի Գրիգոր Հախինյանի անվան երաժշտական դպրոց ԿՈՒՀ» ՀՈԱԿ</i>	92		1440000
	1) Դաշնամուր	44	18000 /2000x9 ամիս/	792000
	2) Այլ նվագարաններ	48	13500 /1500x9 ամիս/	648000
	<i>«Վանաձորի Կոմիտասի անվան արվեստի դպրոց ԿՈՒՀ» ՀՈԱԿ</i>	83		1345500
	1) Դաշնամուր, պար	50	18000 /2000x9 ամիս/	900000
	2) Այլ նվագարաններ	33	13500 /1500x9 ամիս/	445500
	<i>«Վանաձորի Ստեփան Աղաջանյանի անվան գեղարվեստի դպրոց ԿՈՒՀ» ՀՈԱԿ</i>	80		1440000
	Նկարչական /կերպարվեստ/	80	18000 /2000x9 ամիս/	1440000
	<i>«Վանաձորի պարարվեստի դպրոց ԿՈՒՀ» ՀՈԱԿ</i>	110		1485000
	Պար	110	13500 /1500x9 ամիս/	1485000
	<i>«Վանաձորի Ալբերտ Ազարյանի անվան Կենտրոն համալիր ՄՊՄԴ» ՀՈԱԿ</i>	50		1800000
	1) Սպորտային ակրոբատիկա	15	36000 /3000x12ամիս/	540000
	2) Մարմնամարզություն	35	36000 /3000x12ամիս/	1260000

ՀՀ	ԵԿԱՄՈՒՄԻ ՏԵՍԱԿՈ	Քանակը	Տարեկան վարձավճարի չափը /դրամ/	Վարձավճարի գումարը ս5=ս3*ս4* /դրամ/
1	2	3	4	5
	<i>«Վանաձորի լողի մասնագիտացված ՄՊՄԴ» ՀՈԱԿ</i>	169		4060000
	1) Սկսնակ մարզիկներ 7-8 տարեկան	40	28000 /4000x7ամիս/	1120000
	2) Ուսումնամարզային խմբի մարզիկներ 9-15 տարեկան	64	35000 /5000x7ամիս/	2240000
	3) Սիրողական	10	70000 /10000x7ամիս/	700000
	<i>«Թիվ 1 մշակույթի տուն» ՀՈԱԿ</i>			1200000
	1) Պարի, դաշնամուրի, ընդհանուր դիզային, աերոդիզայնի, օրիգամիի և թղթե աշխատանքների, հեյուրնագործության և հոլլունքագործության խմբակներ	12	36000 /3000x12ամիս/	432000
	2) Սեղանի դիզայնի, կարվինգի և գորելենի խմբակներ	10	60000 /5000x12ամիս/	600000
	3) Նկարչության խմբակ	7	24000 /2000x12ամիս/	168000
	<i>«Թիվ 2 մշակույթի տուն» ՀՈԱԿ</i>			264000
	1) Դիզայնի, պարի, դաշնամուրի խմբակներ	6	36000 /3000x12ամիս/	216000
	2) Սինթեզի խմբակ	4	12000 /1000x12ամիս/	48000
	<i>«Գուսան Զաքարյանի անվան մշակույթի տուն» ՀՈԱԿ</i>			3780000
	1) Պարի, նկարչության, դիզայնի խմբակներ	33	36000 /3000x12ամիս/	1188000
	2) Ասմունքի խմբակ	23	24000 /2000x12ամիս/	552000
	3) Դիզայնի, ակորդեոնի խմբակներ	12	60000 /5000x12ամիս/	720000
	4) «Մշակութային և ինտելեկտուալ զարգացման» խմբակ	10	132000 /11000x12ամիս/	1320000
	<i>Շահումյան համայնքի կրթամարզամշակութային համալիր ՀՈԱԿ</i>	2	48000 /4000x12ամիս/	96000
	<i>Դարպաս համայնքի կրթամարզամշակութային համալիր ՀՈԱԿ</i>			627000
	1) Պարի խմբակներ	11	33000 /3000x11ամիս/	363000
	2) Դաշնամուրի խմբակներ	5	22000 /2000x11ամիս/	110000
	3) Նկարչության խմբակ	7	22000 /2000x11ամիս/	154000
	<i>«Կառչոս Աբովյանի անվան կերպարվեստի թանգարան» ՀՈԱԿ</i>			502800
	1) Մինչև 18 տարեկան	48	1200 /100x12ամիս/	57600
	2) 18 տարեկանից բարձր	33	2400 /200x12ամիս/	79200
	3) Օտարերկրյա զբոսաշրջիկներ	25	6000 /500x12ամիս/	150000

Հ/Կ	ԵԿԱՍՈՒՏԻ ՏԵՍԱԿԸ	Քանակը	Տարեկան վարձավճարի չափը /դրամ/	Վարձավճարի գումարը $u5=u3^*u4^*$ /դրամ/
1	2	3	4	5
	4) Էքսկուրսիոն ծառայություններ /ռուսերեն, անգլերեն/	12	18000 /1500x12ամիս/	216000
	«Ստեփան Զորյանի տուն-թանգարան» ՀՈԱԿ			102000
	1) Մինչև 18 տարեկան	12	1200 /100x12ամիս/	14400
	2) 18 տարեկանից բարձր	9	2400 /200x12ամիս/	21600
	3) Օտարերկրյա գրոսաշրջիկներ	5	6000 /500x12ամիս/	30000
	4) Էքսկուրսիոն ծառայություններ /ռուսերեն, անգլերեն/	2	18000 /1500x12ամիս/	36000
13519	Համայնքն սպասարկող անասնաբույժի ծառայությունների դիմաց			1220000
13520	Այլ տեղական վճարներ	8 ժամ	11000	88000
1352	Համայնքի վարչական տարածքում ինքնակամ կառուցված շենքերի, շինությունների օրինականացման համար վճարներ	60	25000	1500000

Ծանոթություն

Աղյուսակում գույքի վարձակալությունից եկամուտների և աղբահանության վարձավճարների գծով ներկայացված են Վանաձոր համայնքի հաշվարկային ցուցանիշները

Վանաձոր համայնքի գույքի վարձակալությունից եկամուտների մասով /տող 1330/ կանխատեսվում են 46415000 դրամի մուտքեր, որից 36295000 դրամը հողի վարձակալության մուտքերի գծով /տող 1331/, 10120000 դրամը այլ գույքի վարձակալությունից մուտքերի գծով /տող 1334/:

Գուգարք համայնքի գույքի վարձակալությունից եկամուտների մասով /տող 1330/ կանխատեսվում են 2822000 դրամի մուտքեր, որից 1922000 դրամը հողի վարձակալության մուտքերի գծով /տող 1331/, 900000 դրամը այլ գույքի վարձակալությունից մուտքերի գծով /տող 1334/:

Շահումյան համայնքի գույքի վարձակալությունից եկամուտների մասով /տող 1330/ կանխատեսվում են 1467000 դրամի մուտքեր հողի վարձակալության մուտքերի գծով /տող 1331/:

Դարպաս համայնքի գույքի վարձակալությունից եկամուտների մասով /տող 1330/ կանխատեսվում են 743400 դրամի մուտքեր հողի վարձակալության մուտքերի գծով /տող 1331/:

Ընդամենը բյուջեում գույքի վարձակալությունից եկամուտները կկազմեն 51447400 դրամ, որը 40427400 դրամը հողի վարձակալության մուտքերի գծով, 11020000 դրամը այլ գույքի վարձակալությունից մուտքերի գծով:

Վանաձոր համայնքի աղբահանության վարձավճարների գծով /տող 13507/ կանխատեսվում է 194169384 դրամ մուտք:

Գուգարք համայնքի աղբահանության վարձավճարների գծով /տող 13507/ կանխատեսվում է 1747700 դրամ մուտք:

Շահումյան համայնքի աղբահանության վարձավճարների գծով /տող 13507/ կանխատեսվում է 800000 դրամ մուտք:

Դարպաս համայնքի աղբահանության վարձավճարների գծով /տող 13507/ կանխատեսվում է 1000000 դրամ մուտք:

Ընդամենը բյուջեում աղբահանության վարձավճարների գծով /տող 13507/ մուտքերը կկազմեն 197717084 դրամ:

2023 ԹՎԱԿԱՆԻ ԱՅԼ ԵԿԱՄՈՒՏՆԵՐԻ (ԲՆԱԿԱՐՁԵՐ) ՀԱՇՎԱՐԿԱՅԻՆ ՑՈՒՑԱՆԻՇՆԵՐ

Հ/Հ	ԵԿԱՄՈՒՏԻ ՏԵՍԱԿԸ	Համայնքային բնակարաններ		Բնակ-վարձի պլանային թիվը ս5=ս4*10 /դրամ/	Տարեկան գումարը ս6=ս3*ս5*12 /դրամ/
		քանակը /հատ/	ընդհանուր մակերեսը /քառ.մետր/		
1	2	3	4	5	6
1393	Օրենքով և իրավական այլ ակտերով սահմանված՝ համայնքի բյուջե մուտքագրման ենթակա այլ եկամուտներ				1202400
	- բնակվարձեր	167	60	600	1202400

2023 ԹՎԱԿԱՆԻ ՀԱՄԱՅՆՔԻ ՀԻՄՆԱԿԱՆ ՄԻՋՈՑՆԵՐԻ ԻՐԱՑՈՒՄԻՑ ՍՈՒՏՔԵՐԻ ՀԱՇՎԱՐԿԱՅԻՆ ՑՈՒՑԱՆԻՇՆԵՐ

Հ/Հ	ԵԿԱՄՈՒՏԻ ՏԵՍԱԿԸ	Տարածքը /քառ.մետր/	Օտարման գնի չափը /դրամ/	Տարեկան գումարը ս5=ս3*ս4* /դրամ/
1	2	3	4	5
6000	Գ. ՈՉ ՖԻՆԱՆՍԱԿԱՆ ԱԿՏԻՎՆԵՐԻ ԻՐԱՑՈՒՄԻՑ ՍՈՒՏՔԵՐ	98118	-	1312289136
6100	ՀԻՄՆԱԿԱՆ ՄԻՋՈՑՆԵՐԻ ԻՐԱՑՈՒՄԻՑ ՍՈՒՏՔԵՐ	98118	-	1312289136
6110	ԱՆՇԱՐԺ ԳՈՒՅՔԻ ԻՐԱՑՈՒՄԻՑ ՍՈՒՏՔԵՐ, որից	90475	-	1255793000
	Համայնքի տարածքում ուղղակի վաճառքի ձևով ընդլայնման նպատակով կամ անշարժ գույքի զբաղեցրած և նրա սպասարկման համար անհրաժեշտ հողամասերի օտարումից	15000	13880	208200000
	Համայնքի տարածքում աճուրդային եղանակով օտարվող հողամասերից	25000	13880	347000000
	Ինքնակամ զբաղեցրած հողամասերի օրինականացումներից	50475	13880	700593000
6130	ԱՅԼ ՀԻՄՆԱԿԱՆ ՄԻՋՈՑՆԵՐԻ ԻՐԱՑՈՒՄԻՑ ՍՈՒՏՔԵՐ, որից	7643		56496136
	Ինքնակամ կառուցված ավտոտնակների	2198	2722	5982956
	Ինքնակամ կառուցված խանութներից	1500	24498	36747000
	Ինքնակամ կառուցված բնակելի տներից	800	8166	6532800
	Ինքնակամ կառուցված տնտեսական և օժանդակ շինություններից	1145	5444	6233380
	Բնակարանների օտարման կարգով սեփականաշնորհում /35 բնակարան * 60 քառ.մետր=2100քառ.մետր/	2000	500	1000000

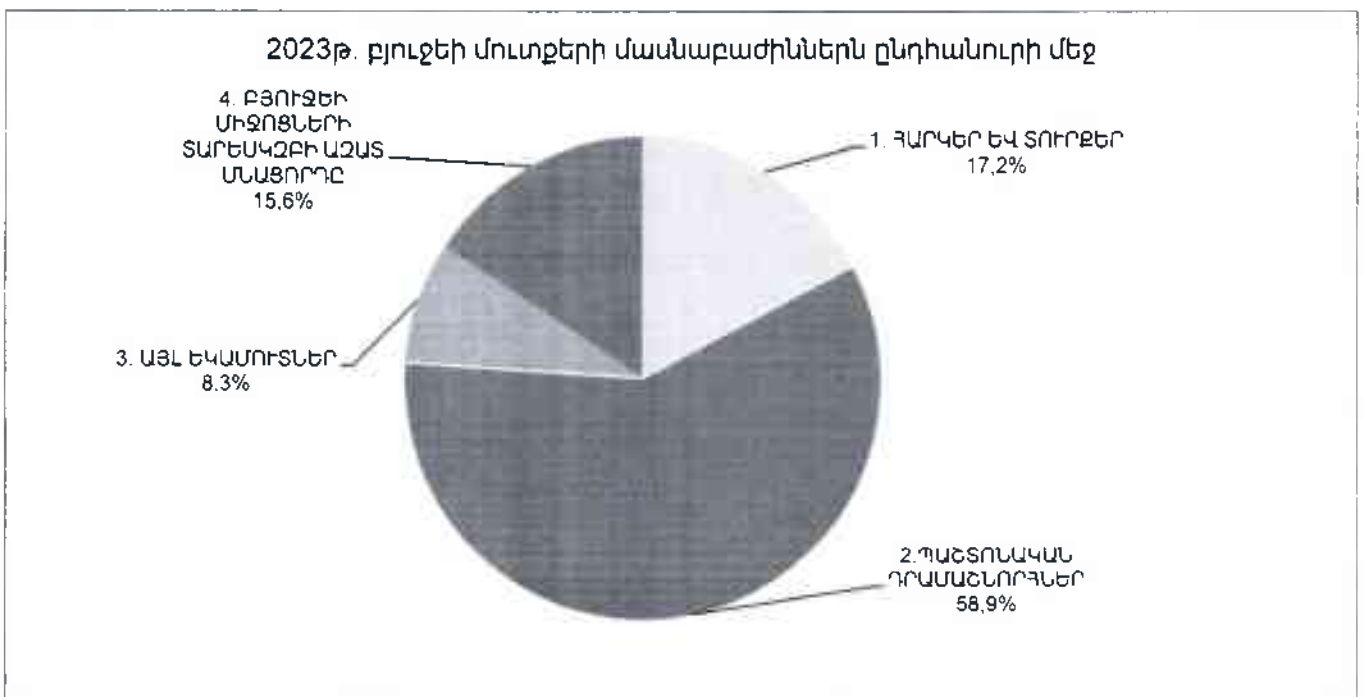
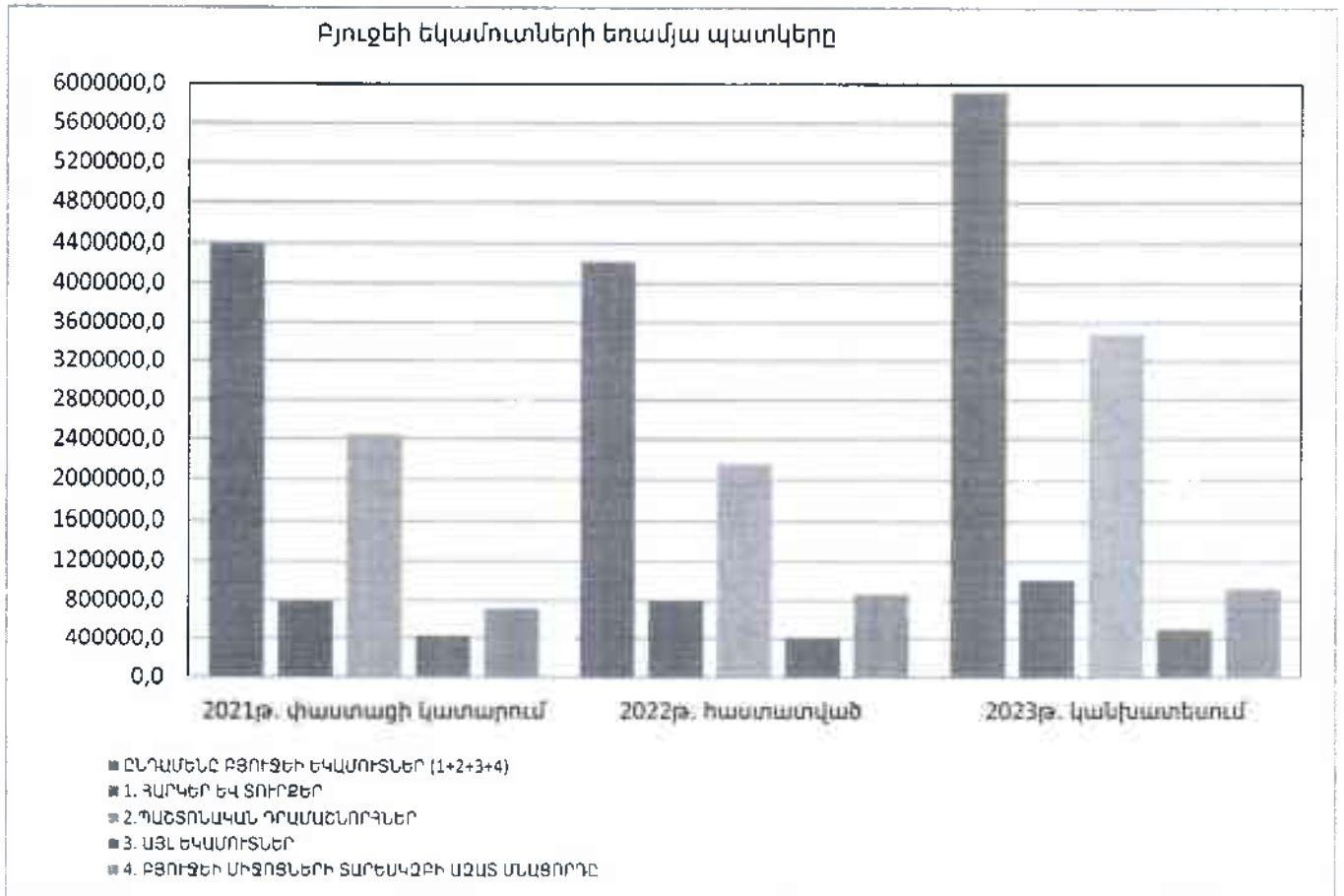
ԿԱՆԱԶՈՐ ՀԱՄԱՅՆՔԻ 2023 ԹՎԱԿԱՆԻ ԲՅՈՒՋԵԻ ԵԿԱՍՈՒՏՆԵՐԻ ԿԱՆԽԱՏԵՍՈՒՄ ԵՎ 2021-2023 ԹՎԱԿԱՆՆԵՐԻ ԿԵՐՈՒԾՈՒԹՅՈՒՆ

հազար դրամ

Տողի N	ԵԿԱՍՈՒՏՆԵՐԻ ԱՆՎԱՆՈՒՄԸ	2021թ. փաստացի կատարում	2022թ. հաստատված	2023թ. կանխատեսում	2022թ. 2021թ. նկատ. %	2023թ. 2022թ. նկատ. %	Տեսակարար կշիռը ընդհանուրի մեջ		
							2021թ.	2022թ.	2023թ.
1	2	3	4	5	6	7	8	9	10
1000	ԸՆԴԱՄԵՆԸ ԲՅՈՒՋԵԻ ԵԿԱՍՈՒՏՆԵՐ (1+2+3+4)	4389754,6	4219991,6	5918315,2	96,1	140,2	100,0	100,0	100,0
	ՍԵՓԱԿԱՆ ԵԿԱՍՈՒՏՆԵՐ (1+3-3.4)	1195044,3	1195044,3	1503581,1	100,0	125,8	27,2	28,3	25,4
1100	1. ՀԱՐԿԵՐ ԵՎ ՏՈՒՐՔԵՐ	792165,0	792165,0	1016425,0	100,0	128,3	18,0	18,8	17,2
1110	1.1 Գույքային հարկեր անշարժ գույքից	153674,4	153674,4	101152,0	100,0	65,8	19,4	19,4	10,0
1111	Գույքահարկ շենքերի և շինությունների համար	45184,8	45184,8	22300,0	100,0	49,4	29,4	29,4	22,0
1112	Հողի հարկ	18186,6	18186,6	8800,0	100,0	48,4	11,8	11,8	8,7
1113	Անշարժ գույքի հարկ	90303,0	90303,0	70052,0	100,0	77,6	58,8	58,8	69,3
1121	1.2 Գույքահարկ փոխադրամիջոցների համար	532919,4	532919,4	793243,0	100,0	148,8	67,3	67,3	78,0
1131	1.3 Տեղական տուրքեր	60764,3	60764,3	85030,0	100,0	139,9	7,7	7,7	8,4
1151	1.4 Պետական տուրքեր	44806,9	44806,9	37000,0	100,0	82,6	5,7	5,7	3,6
1200	2. ՊԱՇՏՈՆԱԿԱՆ ԴՐԱՄԱՇՆՈՐՀՆԵՐ	2450623,2	2153910,1	3483737,1	87,9	161,7	55,8	51,0	58,9
1251	ա) Դոտացիաներ	2309960,7	2025133,0	2050869,2	87,7	101,3	94,3	94,0	58,9
1254	բ) Այլ դոտացիաներ	0,0	0,0	0,0	0,0	0,0	0,0	0,0	0,0
1257	գ) Սուբվենցիաներ (ընթացիկ ծախսեր)	14935,8	3050,4	3050,4	20,4	100,0	0,6	0,1	0,1
1261	դ) Սուբվենցիաներ (կապիտալ ծախսեր)	125726,7	125726,7	1429817,5	100,0	1137,2	5,1	5,8	41,0
1300	3. ԱՅԼ ԵԿԱՍՈՒՏՆԵՐ	428311,5	408876,3	493153,1	95,5	120,6	9,8	9,7	8,3
1330	3.3 Գույքի վարձակալությունից եկամուտներ	49700,8	49700,8	51447,4	100,0	103,5	11,6	12,2	10,4
1340	3.4 Պետության կողմից ՏԻՄ-ին պատվիրակված լիազորությունների իրականացման ծախսերի ֆինանսավորման համար պետական բյուջեից ստացվող միջոցներ	25432,2	5997,0	5997,0	23,6	100,0	5,9	1,5	1,2
1350	3.5 Վարչական գանձումներ	329802,0	329802,0	374126,2	100,0	113,4	77,0	80,7	75,9
1360	3.6 Սուտքեր տույժերից, տուգանքներից	2318,0	2318,0	2000,0	100,0	86,3	0,5	0,6	0,4
1380	3.8 Կապիտալ ոչ պաշտոնական դրամաշնորհներ	0,0	0,0	43152,5	0,0	0,0	0,0	0,0	8,8
1390	3.9 Այլ եկամուտներ (-1392)	21058,5	21058,5	16430,0	100,0	78,0	4,9	5,2	3,3
1392	Վարչական բյուջեի պահուստային ֆոնդից ֆոնդային բյուջե կատարվող հատկացումներից մուտքեր	67249,5	67249,5	0,0	100,0	0,0	1,5	1,6	0,0
8190	4. ԲՅՈՒՋԵԻ ՄԻՋՈՑՆԵՐԻ ՏԱՐԵՍԿԶԻ ԱԶԱՏ ԱՆԱՑՈՐԴԸ	718654,9	865040,2	925000,0	120,4	106,9	16,4	20,5	15,6

8191	4.1 Բյուջեի վարչական մասի միջոցների տարեսկզբի ազատ մնացորդ	23 382,3	440 244,1	0,0	1882,8	0,0	3,3	50,9	0,0
8194	4.2 Բյուջեի ֆոնդային մասի միջոցների տարեսկզբի մնացորդ	695272,6	424796,1	925000,0	61,1	217,8	96,7	49,1	0,0

Ծանոթություն Հաշվի առնելով այն հանգամանքը, որ Վանաձոր համայնքը չունի 2022 թվականի հաստատված բյուջե և ղեկավարվելով «Հայաստանի Հանրապետության բյուջետային համակարգի մասին», ՀՀ օրենքի 32-րդ հոդվածի 10-րդ մասով, ըստ որի 2022 թվականի բյուջեն կատարվելու է նախորդ տարվա բյուջեի համամասնություններով, ապա 2022 թվականի հաստատված բյուջեում ներառվել են համայնքի 2021 թվականի բյուջեի ցուցանիշները:



3. ՀԱՄԱՅՆՔԻ 2023 ԹՎԱԿԱՆԻ ԲՅՈՒՋԵԻ ԾԱԽՍԵՐԸ ԸՍՏ ԳՈՐԾԱՌՆԱԿԱՆ ԵՎ ՏՆՏԵՍԱԳԻՏԱԿԱՆ ՂԱՍԱԿԱՐԳՈՒՄՆԵՐԻ ԵՎ 2021-2023 ԹՎԱԿԱՆՆԵՐԻ ԿԵՐԼՈՒԾՈՒԹՅՈՒՆԸ

հազար դրամ

Տրիբ. ՆՈ	Բաժին	Խումբ	Ղախ	Բյուջետային ծախսերի գործառական դասակարգման բաժինների, խմբերի և դասերի անվանումները	ըստ հոդվածների	Ընդամենը (ս.7+ս.8)	այդ թվում	
							վարչական մաս	ֆունդային մաս
1	2	3	4	5		6	7	8
2000	X	X	X	ԸՆԴԱՄԵՆԸ ԾԱԽՍԵՐ (տող2100+տող2200+տող2300+տող2400+տող2500+տող2600+տող2700+տող2800+տող2900+տող3000+տող3100)		5918315,2	3520345,2	2397970,0
2100	01	0	0	ԸՆԴՀԱՆՈՒՐ ԲՆՈՒՅԹԻ ՀԱՆՐԱՅԻՆ ԾԱՌԱՅՈՒԹՅՈՒՆՆԵՐ (տող2110+տող2120+տող2130+տող2140+տող2150+տող2160+տող2170+տող2180)		856660,2	822660,2	34000,0
				այդ թվում՝				
2110	01	1	0	<i>Օրենսդիր և գործադիր մարմիններ, պետական կառավարում, ֆինանսական և հարկաբյուջետային հարաբերություններ, արտաքին հարաբերություններ</i>		601818,9	570818,9	31000,0
				որից՝				
2111	01	1	1	Օրենսդիր և գործադիր մարմիններ, պետական կառավարում		601818,9	570818,9	31000,0
				Աշխատակազմի պահպանման ծախսեր		595794,0	564794,0	31000,0
				-Աշխատողների աշխատավարձեր և հավելավճարներ	4111	386150,0	386150,0	
				- Պարգևատրումներ, դրամական խրախուսումներ և հատուկ վճարներ	4112	31500,0	31500,0	
				-էներգետիկ ծառայություններ	4212	32896,0	32896,0	
				-Կոմունալ ծառայություններ	4213	6060,0	6060,0	
				-Կապի ծառայություններ	4214	13770,0	13770,0	
				-Ապահովագրական ծախսեր	4215	650,0	650,0	
				-Գույքի և սարքավորումների վարձակալություն	4216	3000,0	3000,0	
				-Ներքին գործուղումներ	4221	1600,0	1600,0	
				-Արտասահմանյան գործուղումների գծով ծախսեր	4222	3000,0	3000,0	
				-Վարչական ծառայություններ	4231	2900,0	2900,0	
				-Համակարգչային ծառայություններ	4232	2150,0	2150,0	
				-Աշխատակազմի մասնագիտական զարգացման ծառայություններ	4233	200,0	200,0	
				-Տեղակատվական ծառայություններ	4234	2260,0	2260,0	
				-Կառավարչական ծառայություններ	4235	2000,0	2000,0	
				-Ներկայացուցչական ծախսեր	4237	10000,0	10000,0	
				-Ընդհանուր բնույթի այլ ծառայություններ	4239	7470,0	7470,0	
				-Մասնագիտական ծառայություններ	4241	5700,0	5700,0	
				-Շենքերի և կառույցների ընթացիկ նորոգում և պահպանում	4251	4500,0	4500,0	
				-Մեքենաների և սարքավորումների ընթացիկ նորոգում և պահպանում	4252	6000,0	6000,0	
				-Գրասենյակային նյութեր և հագուստ	4261	7950,0	7950,0	
				-Տրանսպորտային նյութեր	4264	20090,0	20090,0	
				-Առողջապահական և լաբորատոր նյութեր	4266	0,0	0,0	
				-Կենցաղային և հանրային սննդի նյութեր	4267	6170,0	6170,0	
				-Հատուկ նպատակային այլ նյութեր	4269	3265,0	3265,0	

Տողի NIN	Բաժին	Խումբ	Դաս	Բյուջետային ծախսերի գործառական դասակարգման բաժինների, խմբերի և դասերի անվանումները	ըստ հոդվածների	Ընդամենը (ս.7+ս.8)	այդ թվում	
							վարչական մաս	ֆոնդային մաս
1	2	3	4	5		6	7	8
				-Նվիրատվություններ	4819	100,0	100,0	
				-Պարտադիր վճարներ	4823	5413,0	5413,0	
				-Շենքերի և շինությունների կապիտալ վերանորոգում	5113	3000,0		3000,0
				- Վարչական սարքավորումներ	5122	20000,0		20000,0
				- Ոչ նյութական հիմնական միջոցներ	5132	8000,0		8000,0
				Ավագանու անդամի գործունեության հետ կապված ծախսերի փոխհատուցում		6024,9	6024,9	
				-Այլ նպաստներ բյուջեից	4729	6024,9	6024,9	
2130	01	3	0	Ընդհանուր բնույթի ծառայություններ որից՝		241551,8	241551,8	
2131	01	3	1	Աշխատակազմի /կադրերի/ գծով ընդհանուր բնույթի ծառայություններ		5997,0	5997,0	
				ԶԱՎԳ Վանածորի տարածքային բաժնի պահպանման ծախսեր		5997,0	5997,0	
				-Աշխատողների աշխատավարձեր և հավելավճարներ	4111	5247,0	5247,0	
				-Ներքին գործուղումներ	4221	80,0	80,0	
				-Մեքենաների և սարքավորումների ընթացիկ նորոգում և պահպանում	4252	220,0	220,0	
				-Գրասենյակային նյութեր և հագուստ	4261	450,0	450,0	
2133	01	3	3	Ընդհանուր բնույթի այլ ծառայություններ		235554,8	235554,8	
				-Սուբսիդիաներ ոչ-ֆինանսական պետական (համայնքային) կազմակերպություններին, որից	4511	222554,8	222554,8	
				„Հաշվապահ,, ՀՈԱԿ		89790,0	89790,0	
				„Նեցուկ ՀԶ,, ՀՈԱԿ		65134,0	65134,0	
				„Վանածորի քաղաքային տնտեսություն,, ՀՈԱԿ		67630,8	67630,8	
				-Նվիրատվություններ այլ շահույթ չհետապնդող կազմակերպություններին, որից	4819	13000,0	13000,0	
				Աջակցություն համատիրություններին		13000,0	13000,0	
2160	01	6	0	Ընդհանուր բնույթի հանրային ծառայություններ (այլ դասերին չպատկանող)		13289,5	10289,5	3000,0
				որից՝				
2161	01	6	1	Ընդհանուր բնույթի հանրային ծառայություններ (այլ դասերին չպատկանող)		13289,5	10289,5	3000,0
				-Մասնագիտական ծառայություններ	4241	1000,0	1000,0	
				Գույքի սեփակիրավունքի գրանցման, գույքի և դրա նկատմամբ իրավունքների և սահմանափակումների վերաբերյալ տեղեկատվության, մասնագիտական եզրակացությունների տրամադրաման ծախսեր		1000,0	1000,0	
				Գուզարք համայնքի Շիրմատուն		7759,5	7759,5	
				-Աշխատողների աշխատավարձեր և հավելավճարներ	4111	6350,0	6350,0	
				-էներգետիկ ծառայություններ	4212	300,0	300,0	
				-Կոմունալ ծառայություններ	4213	40,0	40,0	
				-Ընդհանուր բնույթի այլ ծառայություններ	4239	949,5	949,5	

Տողի NIN	Բաժին	Բնութ	Պատ	Բյուջետային ծախսերի գործառական դասակարգման բաժինների, խմբերի և դասերի անվանումները	Ըստ հոդվածների	Ընդամենը (ս.7+ս.8)	այդ թվում	
							վարչական մաս	ֆոնդային մաս
1	2	3	4	5		6	7	8
				-Պարտադիր վճարներ և հազուադեպ	4261	50,0	50,0	
				-Հատուկ նպատակային այլ նյութեր	4269	70,0	70,0	
				Գուզարք համայնքում շիրմատան ցանկապատի նորոգում		1000,0		1000,0
				-Շենքերի և շինությունների կապիտալ վերանորոգում	5113	1000,0		1000,0
				Գուզարք համայնքում շիրմատան քայլուղու կառուցում		2000,0		2000,0
				- Շենքերի և շինությունների շինարարություն	5112	2000,0		2000,0
				Շահումյան համայնքի գերեզմանատուն		1530,0	1530,0	
				-Ընդհանուր բնույթի այլ ծառայություններ	4239	1200,0	1200,0	
				-Մասնագիտական ծառայություններ	4241	200,0	200,0	
				-Նվիրատվություններ	4819	30,0	30,0	
				-Պարտադիր վճարներ	4823	100,0	100,0	
2200	02	0	0	ՊԱՇՏՊԱՆՈՒԹՅՈՒՆ (տող2210+2220+տող2230+տող2240+տող2250)		500,0	500,0	
				այդ թվում՝				
2210	02	1	0	Ռազմական պաշտպանություն		500,0	500,0	
				որից՝				
2211	02	1	1	Ռազմական պաշտպանություն		500,0	500,0	
				-Նվիրատվություններ	4819	500,0	500,0	
				Աջակցություն զորակոչին		500,0	500,0	
2400	04	0	0	ՏՆՏԵՍԱԿԱՆ ՀԱՐԱԲԵՐՈՒԹՅՈՒՆՆԵՐ (տող2410+տող2420+տող2430+տող2440+տող2450+տող2460+տող2470+տող2480+տող2490)		774648,6	145236,0	629412,6
				այդ թվում՝				
2420	04	2	0	Գյուղատնտեսություն, անտառային տնտեսություն, ձկնորսություն և որսորդություն		3636,0	3636,0	
				որից՝				
2421	04	2	1	Գյուղատնտեսություն		3636,0	3636,0	
				Անասնաբուժական ծառայություններ		3636,0	3636,0	
				-Ընդհանուր բնույթի այլ ծառայություններ	4239	200,0	200,0	
				-Մասնագիտական ծառայություններ	4241	2736,0	2736,0	
				-Տրանսպորտային նյութեր	4264	700,0	700,0	
2450	04	5	0	Տրանսպորտ		2071299,6	141600,0	1929699,6
				որից՝				
2451	04	5	1	Ճանապարհային տրանսպորտ		2071299,6	141600,0	1929699,6
				-Ընդհանուր բնույթի այլ ծառայություններ	4239	3500,0	3500,0	
				Ճանապարհային նշանների և լուսաֆորային օբյեկտների սպասարկման աշխատանքներ		3500,0	3500,0	
				-Շենքերի և կառույցների ընթացիկ նորոգում և պահպանում	4251	138100,0	138100,0	
				Փողոցների նշագծում		25000,0	25000,0	
				Փողոցների ընթացիկ նորոգում		110100,0	110100,0	
				Արջուտի աղբաթափման վայր տանող ճանապարհի վերանորոգման (հարթեցում և մաքրում) աշխատանքներ		3000,0	3000,0	

Տողի NIN	Բաժին	Խումբ	Պատ	Բյուջետային ծախսերի գործառական դասակարգման բաժինների, խմբերի և դասերի անվանումները	ըստ հոդվածների	Ընդամենը (ս.7+ս.8)	այդ թվում	
							վարչական մաս	ֆոնդային մաս
1	2	3	4	5		6	7	8
				- Շենքերի և շինությունների շինարարություն	5112	26000,0		26000,0
				Լուսաֆորային օբյեկտների տեղադրում		14000,0		14000,0
				Ճանապարհային նշանների տեղադրում		7000,0		7000,0
				Փողոցների կապիտալ նորոգում /երթնեկելի հատվածների անցումներում արիեստական անհարթությունների կառուցում/		5000,0		5000,0
				-Շենքերի և շինությունների կապիտալ վերանորոգում	5113	1903699,6		1903699,6
				Փողոցների կապիտալ նորոգում		100000,0		100000,0
				Վանաձոր համայնքի փողոցների կապիտալ նորոգում (համայնք)		627408,6		627408,6
				Վանաձոր համայնքի փողոցների կապիտալ նորոգում (պետ. բյուջե)		513334,3		513334,3
				Փողոցների կապիտալ նորոգում (համայնքի մնացորդ)		119934,0		119934,0
				Փողոցների կապիտալ նորոգում (պետ. բյուջե մնացորդ)		135629,7		135629,7
				Մայթերի կապիտալ նորոգում		20000,0		20000,0
				Կանուրջների հիմնանորոգում		15000,0		15000,0
				Հենապատերի վերականգնում		15000,0		15000,0
				Գուգարք համայնքի փողոցների կապիտալ նորոգում (համայնք)		59841,8		59841,8
				Գուգարք համայնքի փողոցների կապիտալ նորոգում (պետ. բյուջե)		48961,4		48961,4
				Շահումյան համայնքի փողոցների կապիտալ նորոգում (համայնք)		98795,2		98795,2
				Շահումյան համայնքի փողոցների կապիտալ նորոգում (պետ. բյուջե)		80832,4		80832,4
				Դարպաս համայնքի փողոցների կապիտալ նորոգում (համայնք)		37929,2		37929,2
				Դարպաս համայնքի փողոցների կապիտալ նորոգում (պետ. բյուջե)		31033,0		31033,0
2470	04	7	0	Այլ բնագավառներ		12000,0		12000,0
				որից՝				
2473	04	7	3	Զբոսաշրջություն		12000,0		12000,0
				- Ոչ նյութական հիմնական միջոցներ	5132			
				Ինֆոկենտրոնի ստեղծում		8000,0		8000,0
				„Վանաձոր, ղեկորի պատրաստում		2000,0		2000,0
				Վանաձոր քաղաքի մասին եռալեզու գիրք		2000,0		2000,0
2490	04	9	0	Տնտեսական հարաբերություններ (այլ դասերին չպատկանող)		-1312287,0		-1312287,0
				որից՝				
2491	04	9	1	Տնտեսական հարաբերություններ (այլ դասերին չպատկանող)		-1312287,0		-1312287,0
				Անշարժ գույքի հրացումից մուտքեր	8111	-1255790,0		-1255790,0
				Այլ հիմնական միջոցների հրացումից մուտքեր	8131	-56497,0		-56497,0
2500	05	0	0	ՇՈՋԱԿԱ ՍԻՋԱԿԱՅՐԻ ՊԱՇՏՊԱՆՈՒԹՅՈՒՆ (տող2510+տող2520+տող2530+տող2540+տող2550+տող2560)		615553,0	396705,0	218848,0
				այդ թվում՝				

Տողի NN	Ըածին	Խումբ	Պատ	Բյուջետային ծախսերի գործառական դասակարգման բաժինների, խմբերի և դասերի անվանումները	ըստ հոդվածների	Ընդամենը (ս.7+ս.8)	այդ թվում	
							վարչական մաս	ֆոնդային մաս
1	2	3	4	5		6	7	8
2510	05	1	0	Աղբահանում		540748,0	349200,0	191548,0
				որից՝				
2511	05	1	1	Աղբահանում		540748,0	349200,0	191548,0
				-Կոմունալ ծառայություններ	4213	346200,0	346200,0	
				Կենցաղային աղբահանություն		325200,0	325200,0	
				ՊՆ գործամասերի աղբահանություն		3000,0	3000,0	
				Շաբաթօրյակների կազմակերպում		3000,0	3000,0	
				Աղբարկղների և աղբախցերի ախտահանում		0,0	0,0	
				Խոշոր եզրաչափերի աղբի տեղափոխում		15000,0	15000,0	
				-Ընդհանուր բնույթի այլ ծառայություններ	4239	3000,0	3000,0	
				Տարոն-4 թաղամասի աղբաթափման վայրի հարակից տարածքի հարթեցման և մաքրման աշխատանքներ		3000,0	3000,0	
				- Շենքերի և շինությունների շինարարություն	5112	5000,0		5000,0
				Աղբարկղների տարածքների ցանկապատում		5000,0		5000,0
				- Այլ մեքենաներ և սարքավորումներ	5129	186548,0		186548,0
				Մետաղական աղբարկղների պատրաստում		18348,0		18348,0
				Փոքր աղբամանների ձեռք բերում		3000,0		3000,0
				Վանաձոր համայնքի կարիքների համար աղբատար մեքենաների ձեռք բերում (համայնք)		90860,0		90860,0
				Վանաձոր համայնքի կարիքների համար աղբատար մեքենաների ձեռք բերում (պետ. բյուջե)		74340,0		74340,0
2520	05	2	0	Կեղտաջրերի հեռացում		47300,0	20000,0	27300,0
				որից՝				
2521	05	2	1	Կեղտաջրերի հեռացում		47300,0	20000,0	27300,0
				-Ընդհանուր բնույթի այլ ծառայություններ	4239	20000,0	20000,0	
				Անձրևաջրատար ընդունիչ դիտահորերի սպասարկում		20000,0	20000,0	
				-Շենքերի և շինությունների կապիտալ վերանորոգում	5113	11000,0		11000,0
				Անձրևաջրատար ընդունիչ դիտահորերի և կափարիչների նորոգում		11000,0		11000,0
				- Շենքերի և շինությունների շինարարություն	5112	16300,0		16300,0
				Անձրևաջրատար ընդունիչ համակարգի կառուցում		16300,0		16300,0
2530	05	3	0	Շրջակա միջավայրի աղտոտման դեմ պայքար		10000,0	10000,0	
				որից՝				
2531	05	3	1	Շրջակա միջավայրի աղտոտման դեմ պայքար		10000,0	10000,0	
				-Ընդհանուր բնույթի այլ ծառայություններ	4239	10000,0	10000,0	
				Չեղտերի հունների մաքրում		10000,0	10000,0	
2540	05	4	0	Կենսաբազմազանության և բնության պաշտպանություն		17505,0	17505,0	
				որից՝				

Տրված NIN	Բաժին	Խումբ	Պատկեր	Բյուջետային ծախսերի գործառնական դասակարգման բաժինների, խմբերի և դասերի անվանումները	Ուստի հոդվածների	Ընդամենը (ս.7+ս.8)	այդ թվում	
							վարչական մաս	ֆոնդային մաս
1	2	3	4	5		6	7	8
2541	05	4	1	Կենսաբազմազանության և բնության պաշտպանություն		17505,0	17505,0	
				-Ընդհանուր բնույթի այլ ծառայություններ	4239	10000,0	10000,0	
				Թափառող կենդանիների վնասազերծում		10000,0	10000,0	
				-Սուբսիդիաներ ոչ-ֆինանսական պետական (համայնքային) կազմակերպություններին, որից	4511	7505,0	7505,0	
				„Վանաձորի սպասարկում,, ՀՈԱԿ		7505,0	7505,0	
2600	06	0	0	ԲՆԱԿԱՐԱՆԱՅԻՆ ԾԻՆԱՐԱՐՈՒԹՅՈՒՆ ԵՎ ԿՈՍՏՐԱԿՏԱՆԱԿԱՆ ԾԱՌԱՅՈՒԹՅՈՒՆ (տող3610+տող3620+տող3630+տող3640+տող3650+տող3660)		761925,3	199237,9	562687,4
				այդ թվում՝				
2610	06	1	0	Բնակարանային շինարարություն		239712,3	13087,9	226624,4
				որից՝				
2611	06	1	1	Բնակարանային շինարարություն		239712,3	13087,9	226624,4
				-Ընդհանուր բնույթի այլ ծառայություններ	4239	3000,0	3000,0	
				Վանաձոր համայնքի բազմաբնակարան շենքերի ընդհանուր բաժնային սեփականության պահպանման պարտադիր նորմերի իրականացում		3000,0	3000,0	
				-Շենքերի և կառույցների ընթացիկ նորոգում և պահպանում	4251	10087,9	10087,9	
				Գուգարք համայնքի տանիքների ընթացիկ նորոգում		1000,0	1000,0	
				Երևանյան խճուղի թիվ 90 և Ռեսանդակյան փողոցի թիվ 14 հասցեներում գտնվող հանրակացարանների ընթացիկ նորոգում		1000,0	1000,0	
				Բազմաբնակարան շենքերի վերելակների նորոգում		7000,0	7000,0	
				Բազմաբնակարան շենքերի վերելակների նորոգում (պետ.բյուջեի նախորդ տարվա պարտք)		1087,9	1087,9	
				-Շենքերի և շինությունների կապիտալ վերանորոգում	5113	226624,4		226624,4
				Բազմաբնակարան շենքերի տանիքների նորոգում (պետ.բյուջեի նախորդ տարվա պարտք)		4187,6		4187,6
				Բազմաբնակարան շենքերի տանիքների նորոգում (համայնք)		62749,5		62749,5
				Բազմաբնակարան շենքերի տանիքների նորոգում (պետ. բյուջե)		116534,8		116534,8
				Բազմաբնակարան շենքերի տանիքների նորոգում (այլ ներդրողներ)		43152,5		43152,5
2620	06	2	0	Համայնքային զարգացում		40000,0	40000,0	
				որից՝				
2621	06	2	1	Համայնքային զարգացում		40000,0	40000,0	
				Կապիտալ դրամաշնորհներ		40000,0	40000,0	
				-Այլ կապիտալ դրամաշնորհներ	4657	40000,0	40000,0	
2630	06	3	0	Ջրամատակարարում		24000,0	17000,0	7000,0

Տրվի NIN	Բաժին	Խումբ	Պահ	Բյուջետային ծախսերի գործառական դասակարգման բաժինների, խմբերի և դասերի անվանումները	ըստ հոդվածների	Ընդամենը (ս.7+ս.8)	այդ թվում	
							վարչական մաս	ֆոնդային մաս
1	2	3	4	5		6	7	8
				որից՝				
2631	06	3	1	Ջրամատակարարում		24000,0	17000,0	7000,0
				- Ընդհանուր բնույթի այլ ծառայություններ	4239	17000,0	17000,0	
				Շատրվանների նորոգում և սպասարկում		17000,0	17000,0	
				- Այլ մեքենաներ և սարքավորումներ	5129	4000,0		4000,0
				Ցայտաղբյուրների համար փականների ձեռք բերում և տեղադրում		4000,0		4000,0
				- Շենքերի և շինությունների շինարարություն	5112	3000,0		3000,0
				Գուգարք համայնքի ջրատար առվակի կառուցում		3000,0		3000,0
2640	06	4	0	Փողոցների լուսավորում		323213,0	129150,0	194063,0
				որից՝				
2641	06	4	1	Փողոցների լուսավորում		323213,0	129150,0	194063,0
				- էներգետիկ ծառայություններ	4212	1000,0	1000,0	
				Փողոցային լուսավորության, լուսաֆորային օբյեկտների համակարգի էներգետիկ ծառայություններ		101000,0	101000,0	
				- Ընդհանուր բնույթի այլ ծառայություններ	4239	28150,0	28150,0	
				Փողոցային լուսավորության, շենքերի արտաքին լուսավորության համակարգի սպասարկում և շահագործում		26150,0	26150,0	
				Փողոցային լուսավորության հենասյուների ներկում		2000,0	2000,0	
				- Շենքերի և շինությունների կապիտալ վերանորոգում	5113	194063,0		194063,0
				Փողոցային լուսավորության վերականգնում		14000,0		14000,0
				Վանաձոր համայնքի գլխավոր փողոցների լուսավորության համակարգի արդիականացում (համայնք)		81028,3		81028,3
				Վանաձոր համայնքի գլխավոր փողոցների լուսավորության համակարգի արդիականացում (պետ. բյուջե)		99034,7		99034,7
2650	06	5	0	Բնակարանային շինարարության և կոմունալ ծառայությունների գծով հետազոտական և նախագծային աշխատանքներ		25000,0		25000,0
				որից՝				
2651	06	5	1	Բնակարանային շինարարության և կոմունալ ծառայությունների գծով հետազոտական և նախագծային աշխատանքներ		25000,0		25000,0
				- Նախագծահետազոտական ծախսեր	5134	25000,0		25000,0
				Նախագծահետազոտական աշխատանքներ		20000,0		20000,0
				Ինքնակամ կառույցների տեխ. եզրակացություններ		5000,0		5000,0
2660	06	6	0	Բնակարանային շինարարության և կոմունալ ծառայություններ (այլ դասերին չպատկանող)		110000,0		110000,0
				որից՝				

Տողի NN	Բաժին	Խումբ	Պատկեր	Բյուջետային ծախսերի գործառական դասակարգման բաժինների, խմբերի և դասերի անվանումները	ըստ հոդվածների	Ընդամենը (ս.7+ս.8)	այդ թվում	
							վարչական մաս	ֆոնդային մաս
1	2	3	4	5		6	7	8
2661	06	6	1	Բնակարանային շինարարության և կոմունալ ծառայություններ (այլ դասերին չպատկանող)		110000,0		110000,0
				- Շենքերի և շինությունների շինարարություն	5112	20000,0		20000,0
				Բազմաբնակարան շենքերի բակերում և մերձբակային տարածքներում խաղահրապարակների կառուցում		20000,0		20000,0
				-Շենքերի և շինությունների կապիտալ վերանորոգում	5113	90000,0		90000,0
				Բակերի կապիտալ նորոգում		40000,0		40000,0
				Վանաձոր խոշորացված համայնքի համակցված գլխավոր հատակագծի ձեռք բերում և Վանաձոր քաղաքային բնակավայրի նոր գլխավոր հատակագծի մշակում		50000,0		50000,0
2800	08	0	0	ՀԱՆԳԻՍՏ, ՄՇԱԿՈՒՅԹ ԵՎ ԿՐՈՆ (տող2810+տող2820+տող2830+տող2840+տող2850+տող2860)		753240,6	413457,4	339783,2
				այդ թվում				
2810	08	1	0	Հանգստի և սպորտի ծառայություններ որից՝		241771,6	14955,6	226816,0
2811	08	1	1	Հանգստի և սպորտի ծառայություններ		241771,6	14955,6	226816,0
				-Ընդհանուր բնույթի այլ ծառայություններ	4239	14955,6	14955,6	
				Սպորտային միջոցառումներ		11955,6	11955,6	
				ԵՄ Կայուն էներգետիկ շաբաթվա շրջանակում միջոցառումների կազմակերպում		3000,0	3000,0	
				- Շենքերի և շինությունների շինարարություն	5112	4000,0		4000,0
				Նստարանների կառուցում		4000,0		4000,0
				-Շենքերի և շինությունների կապիտալ վերանորոգում	5113	222816,0		222816,0
				Թատերական հրապարակի բարեկարգում		10000,0		10000,0
				Սայաթ-Նովայի անվան զբոսայգու հիմնանորոգում (համայնքի մնացորդ)		4244,9		4244,9
				Սայաթ-Նովայի անվան զբոսայգու հիմնանորոգում (պետ. բյուջեի մնացորդ)		131437,8		131437,8
				Վանաձոր համայնքի Վ. Համբարձումյանի անվան հրապարակի հիմնանորոգում (համայնք)		46280,0		46280,0
				Վանաձոր համայնքի Վ. Համբարձումյանի անվան հրապարակի հիմնանորոգում (պետ. բյուջե)		30853,3		30853,3
2820	08	2	0	Մշակութային ծառայություններ որից՝		458869,0	345901,8	112967,2
2821	08	2	1	Գրադարաններ		33758,2	33758,2	
				-Մուսիղիաներ ոչ-ֆինանսական պետական (համայնքային) կազմակերպություններին, որից	4511	27140,2	27140,2	
				„Վանաձոր համայնքի գրադարանների կենտրոնացված համակարգ. ՀՈԱԿ		27140,2	27140,2	
				Գուգարք համայնքի գրադարան		6618,0	6618,0	

Տողի NN	Ընթացիկ	Կատեգորիա	Պատճառ	Բյուջետային ծախսերի գործառնական դասակարգման բաժինների, խմբերի և դասերի անվանումները	Ղևտ հոդվածների	Ընդամենը (ս.7+ս.8)	այդ թվում	
							Վարչական մաս	Ֆոնդային մաս
1	2	3	4	5		6	7	8
				-Աշխատողների աշխատավարձեր և հավելավճարներ	4111	6400,0	6400,0	
				-Կապի ծառայություններ	4214	48,0	48,0	
				-Տեղակատվական ծառայություններ	4234	20,0	20,0	
				-Գրասենյակային նյութեր և հագուստ	4261	150,0	150,0	
2822	08	2	2	Թանգարաններ և ցուցասրահներ		52119,3	52119,3	
				„Կառուս Աբովյանի անվան կերպարվեստի թանգարան,, ՀՈԱԿ		29408,0	29408,0	
				„Ստեփան Զորյանի տուն-թանգարան,, ՀՈԱԿ		22711,3	22711,3	
2823	08	2	3	Մշակույթի տներ, ակումբներ, կենտրոններ		81529,0	81529,0	
				-Սուբսիդիաներ ոչ-ֆինանսական պետական (համայնքային) կազմակերպություններին, որից	4511	39929,0	39929,0	
				„Թիվ 1 մշակույթի տուն,, ՀՈԱԿ		8543,1	8543,1	
				„Թիվ 2 մշակույթի տուն,, ՀՈԱԿ		8966,5	8966,5	
				„Գուսան Զաքարյանի անվան մշակույթի տուն,, ՀՈԱԿ		22419,4	22419,4	
				- Ընթացիկ դրամաշնորհներ պետական և համայնքների ոչ առևտրային կազմակերպություններին	4637	23200,0	23200,0	
				Շահումյան համայնքի կրթամարզամշակութային համալիր		23200,0	23200,0	
				- Ընթացիկ դրամաշնորհներ պետական և համայնքների ոչ առևտրային կազմակերպություններին	4637	7150,0	7150,0	
				Ղարապաս համայնքի կրթամարզամշակութային համալիր		7150,0	7150,0	
				Գուգարք համայնքի մշակույթի տուն		11250,0	11250,0	
				-Աշխատողների աշխատավարձեր և հավելավճարներ	4111	10900,0	10900,0	
				-Էներգետիկ ծառայություններ	4212	200,0	200,0	
				-Գրասենյակային նյութեր և հագուստ	4261	150,0	150,0	
2824	08	2	4	Այլ մշակութային կազմակերպություններ		291462,5	178495,3	112967,2
				-Սուբսիդիաներ ոչ-ֆինանսական պետական (համայնքային) կազմակերպություններին, որից	4511	178495,3	178495,3	
				„Կամերային երգչախումբ,, ՀՈԱԿ		47199,8	47199,8	
				„Կամերային նվագախումբ,, ՀՈԱԿ		18867,0	18867,0	
				„Տիկնիկային թատրոն,, ՀՈԱԿ		15385,0	15385,0	
				„Բոհեմ կամերային թատրոն,, ՀՈԱԿ		10439,5	10439,5	
				„Երգի թատրոն,, ՀՈԱԿ		6204,0	6204,0	
				„Գր. Հախինյանի անվան „Հորովել,, ժողովրդական երգի-պարի համույթ,, ՀՈԱԿ		80400,0	80400,0	
				-Շենքերի և շինությունների կապիտալ վերանորոգում	5113	112967,2		112967,2
				Վանաձոր համայնքի Տիկնիկային թատրոնի հիմնանորոգում (համայնք)		62132,0		62132,0

Տողի NIN	Բաժին	Խումբ	Պատ	Բյուջետային ծախսերի գործառական դասակարգման բաժինների, խմբերի և դասերի անվանումները	ըստ հոդվածների	Ընդամենը (ս.7+ս.8)	այդ թվում	
							վարչական մաս	ֆոնդային մաս
1	2	3	4	5		6	7	8
				Վանաձոր համայնքի Տինիկային թատրոնի հիմնանորոգում (պետ. բյուջե)		50835,2		50835,2
2830	08	3	0	Ուղիղ և հեռուստահաղորդումների հեռարձակման և հրատարակչական ծառայություններ		2000,0	2000,0	
				որից՝				
2832	08	3	2	Հրատարակչություններ, խմբագրություններ		2000,0	2000,0	
				-Նվիրատվություններ	4819	2000,0	2000,0	
				Մասսայական լրատվական միջոցներին ֆինանսական աջակցություն		2000,0	2000,0	
2840	08	4	0	Կրոնական և հասարակական այլ ծառայություններ		8600,0	8600,0	
				որից՝				
2841	08	4	1	Երիտասարդական ծրագրեր		3050,0	3050,0	
				-Նվիրատվություններ	4819	3050,0	3050,0	
				Աջակցություն երիտասարդական ծրագրերի իրականացմանը		3050,0	3050,0	
2842	08	4	2	Քաղաքական կուսակցություններ, հասարակական կազմակերպություններ, արհմիություններ		5550,0	5550,0	
				-Նվիրատվություններ	4819	5550,0	5550,0	
				Աջակցություն հասարակական կազմակերպություններին		3705,0	3705,0	
				Աջակցություն «Հայաստանի համայնքների միություն», իրավաբանական անձանց միությանը (անդամավճար)		845,0	845,0	
				Աջակցություն «Վանաձորի բազմաբնակարան շենքեր և բակեր», հիմնադրամին		1000,0	1000,0	
2860	08	6	0	Հանգիստ, մշակույթ և կրոն (այլ դասերին չպատկանող)		42000,0	42000,0	
				որից՝				
2861	08	6	1	Հանգիստ, մշակույթ և կրոն (այլ դասերին չպատկանող)		42000,0	42000,0	
				-Ընդհանուր բնույթի այլ ծառայություններ	4239	42000,0	42000,0	
				Մշակութային միջոցառումներ		42000,0	42000,0	
2900	09	0	0	ԿՐԹՈՒԹՅՈՒՆ (տող2910+տող2920+տող2930+տող2940+տող2950 +տող2960+տող2970+տող2980)		1949767,5	1336528,7	613238,8
				այդ թվում՝				
2910	09	1	0	Նախադպրոցական և տարրական ընդհանուր կրթություն		1196074,2	690445,0	505629,2
				որից՝				
2911	09	1	1	Նախադպրոցական կրթություն		1195524,2	689895,0	505629,2
				-Սուբսիդիաներ ոչ-ֆինանսական պետական (համայնքային) կազմակերպություններին, որից	4511	653395,0	653395,0	
				«Վանաձոր համայնքի Ֆրիտյոֆ Նանսենի անվան թիվ 2 մանկապարտեզ» ՀՈԱԿ		39510,3	39510,3	
				«Վանաձոր համայնքի թիվ 3 մանկապարտեզ» ՀՈԱԿ		18914,1	18914,1	

Տրող NN	Բաժին	Խումբ	Պատ	Բյուջետային ծախսերի գործառական դասակարգման բաժինների, խմբերի և դասերի անվանումները	ըստ հոդվածների	Ընդամենը (ս.7+ս.8)	այդ թվում	
							վարչական մաս	ֆոնդային մաս
1	2	3	4	5		6	7	8
				«Վանաձոր համայնքի թիվ 4 մանկապարտեզ» ՀՈԱԿ		17673,0	17673,0	
				«Վանաձոր համայնքի թիվ 5 մանկապարտեզ» ՀՈԱԿ		51772,0	51772,0	
				«Վանաձոր համայնքի թիվ 7 մանկապարտեզ» ՀՈԱԿ		19348,3	19348,3	
				«Վանաձոր համայնքի թիվ 8 մանկապարտեզ» ՀՈԱԿ		46028,8	46028,8	
				«Վանաձոր համայնքի թիվ 10 մանկապարտեզ» ՀՈԱԿ		22800,0	22800,0	
				«Վանաձոր համայնքի թիվ 11 մանկապարտեզ» ՀՈԱԿ		32808,9	32808,9	
				«Վանաձոր համայնքի թիվ 15 Սուրբ Մարիամ Աստվածածին մանկապարտեզ» ՀՈԱԿ		41797,7	41797,7	
				«Վանաձոր համայնքի Մարգարիտ Մատինյանի անվան թիվ 19 մանկապարտեզ» ՀՈԱԿ		35472,9	35472,9	
				«Վանաձոր համայնքի թիվ 24 մանկապարտեզ» ՀՈԱԿ		39483,6	39483,6	
				«Վանաձոր համայնքի թիվ 28 մանկապարտեզ» ՀՈԱԿ		29587,5	29587,5	
				«Վանաձոր համայնքի թիվ 30 մանկապարտեզ» ՀՈԱԿ		43500,0	43500,0	
				«Վանաձոր համայնքի թիվ 31 մանկապարտեզ» ՀՈԱԿ		40077,4	40077,4	
				«Վանաձոր համայնքի թիվ 32 մանկապարտեզ» ՀՈԱԿ		24500,0	24500,0	
				«Վանաձոր համայնքի թիվ 33 մանկապարտեզ» ՀՈԱԿ		36500,0	36500,0	
				«Վանաձոր համայնքի թիվ 34 մանկապարտեզ» ՀՈԱԿ		25549,5	25549,5	
				«Վանաձոր համայնքի թիվ 35 մանկապարտեզ» ՀՈԱԿ		41580,0	41580,0	
				«Վանաձոր համայնքի թիվ 40 մանկապարտեզ» ՀՈԱԿ		24985,0	24985,0	
				«Վանաձոր համայնքի թիվ 41 մանկապարտեզ» ՀՈԱԿ		21506,0	21506,0	
				- Ընթացիկ դրամաշնորհներ պետական և համայնքների ոչ առևտրային կազմակերպություններին	4637	36500,0	36500,0	
				Գուգարք համայնքի „Երազիկ մանկապարտեզ„ ՀՈԱԿ		19500,0	19500,0	
				Ղարպաս համայնքի մանկապարտեզ ՀՈԱԿ		17000,0	17000,0	
				- Շենքերի և շինությունների շինարարություն	5112	505629,2		505629,2
				Վանաձոր համայնքի թիվ 4 տնակային մանկապարտեզի շենքի կառուցում (համայնք)		24204,8		24204,8
				Վանաձոր համայնքի թիվ 4 տնակային մանկապարտեզի շենքի կառուցում (պետ. բյուջե)		56478,0		56478,0

Տարի NN	Բաժին	Խումբ	Պատ	Բյուջետային ծախսերի գործառական դասակարգման բաժինների, խմբերի և դասերի անվանումները	ըստ հոդվածների	Ընդամենը (ս.7+ս.8)	այդ թվում	
							վարչական մաս	ֆոնդային մաս
1	2	3	4	5		6	7	8
				Վանաձոր համայնքի թիվ 8 տնակային մանկապարտեզի շենքի կառուցում (պետ. բյուջեի մնացորդ)		26152,2		26152,2
				Վանաձոր համայնքի թիվ 8 տնակային մանկապարտեզի շենքի կառուցում (համայնք)		92574,3		92574,3
				Վանաձոր համայնքի թիվ 8 տնակային մանկապարտեզի շենքի կառուցում (պետ. բյուջե)		216006,7		216006,7
				Գուգարք համայնքում մանկապարտեզի կառուցում (համայնք)		27064,0		27064,0
				Գուգարք համայնքում մանկապարտեզի կառուցում (պետ. բյուջե)		63149,2		63149,2
2912	09	1	2	Տարրական ընդհանուր կրթություն		550,0	550,0	
				-Հատուկ նպատակային այլ նյութեր	4269	550,0	550,0	
2920	09	2	0	Միջնակարգ ընդհանուր կրթություն որից՝		430,0	430,0	
2922	09	2	2	Միջնակարգ (լրիվ) ընդհանուր կրթություն		430,0	430,0	
				-Հատուկ նպատակային այլ նյութեր	4269	430,0	430,0	
2940	09	4	0	Բարձրագույն կրթություն որից՝		1764,0	1764,0	
2941	09	4	1	Բարձրագույն մասնագիտական կրթություն		1764,0	1764,0	
				-Այլ նպաստներ բյուջեից	4729	1764,0	1764,0	
2950	09	5	0	Ըստ մակարդակների չդասակարգվող կրթություն որից՝		750429,3	642819,7	107609,6
2951	09	5	1	Արտադպրոցական դաստիարակություն		750429,3	642819,7	107609,6
				-Սուբսիդիաներ ոչ-ֆինանսական պետական (համայնքային) կազմակերպություններին, որից	4511	610039,7	610039,7	
				Երաժշտական և արվեստի դպրոցներում ազգային, փողային և լարային նվագարանների գծով ուսուցում, այդ թվում		3050,5	3050,5	
				„Շարա Տայյանի անվան երաժշտական դպրոց ԿՈՒՀ., ՀՈՍԿ		435,8	435,8	
				„Տիգրան Չուխաճյանի անվան արվեստի դպրոց ԿՈՒՀ., ՀՈՍԿ		1525,2	1525,2	
				„Գրիգոր Հախինյանի անվան երաժշտական դպրոց ԿՈՒՀ., ՀՈՍԿ		435,8	435,8	
				„Կոմիտասի անվան արվեստի դպրոց ԿՈՒՀ., ՀՈՍԿ		653,7	653,7	
				Արտադպրոցական հիմնարկներ, այդ թվում		624869,2	624869,2	
				„Էդ. Կարթնյանի անվան երաժշտական դպրոց ԿՈՒՀ., ՀՈՍԿ		62643,0	62643,0	
				„Շարա Տայյանի անվան երաժշտական դպրոց ԿՈՒՀ., ՀՈՍԿ		39352,6	39352,6	
				„Տ. Չուխաճյանի անվան արվեստի դպրոց ԿՈՒՀ., ՀՈՍԿ		54792,0	54792,0	
				„Գր.Հախինյանի անվան երաժշտական դպրոց ԿՈՒՀ., ՀՈՍԿ		27422,0	27422,0	
				„Կոմիտասի անվան արվեստի դպրոց ԿՈՒՀ., ՀՈՍԿ		25000,0	25000,0	
				„Պարարվեստի դպրոց ԿՈՒՀ., ՀՈՍԿ		24331,0	24331,0	

Տողի NIN	Բաժին	Խումբ	Դաս	Բյուջետային ծախսերի գործառական դասակարգման բաժինների, խմբերի և դասերի անվանումները	ըստ հոդվածների	Ընդամենը (ս.7+ս.8)	այդ թվում	
							վարչական մաս	ֆունդային մաս
1	2	3	4	5		6	7	8
				„Ստ.Արաջանյանի անվան գեղարվեստի դպրոց ԿՈՒՀ, ՀՈԱԿ		20322,0	20322,0	
				„Աթլետիկայի ՕՀՄՄՍ, ՀՈԱԿ		38573,2	38573,2	
				„Զմեռային մարզածների ՄՄՂ, ՀՈԱԿ		18610,9	18610,9	
				„Ֆուտբոլի ՄՊՄՂ, ՀՈԱԿ		30296,2	30296,2	
				Ալբերտ Ազարյանի անվան „Կենտրոն, համալիր մարզադպրոց, ՀՈԱԿ		44332,0	44332,0	
				„Տարոն, համալիր մարզադպրոց ՀՈԱԿ		25395,7	25395,7	
				„ՕՀ մենապայքարային մարզածների մարզադպրոց, ՀՈԱԿ		55400,0	55400,0	
				„Ծանրամարտի ՄՊՄՂ, ՀՈԱԿ		41572,0	41572,0	
				„Մենապայքարային մարզածների ՄՊՄՂ, ՀՈԱԿ		29946,6	29946,6	
				„Շախմատի ՄՊՄՂ, ՀՈԱԿ		32000,0	32000,0	
				„Լողի ՄՊՄՂ, ՀՈԱԿ		37000,0	37000,0	
				-Կրթական, մշակութային և սպորտային նպաստներ բյուջեից	4727	14900,0	14900,0	
				Կրթական, մշակութային և սպորտային նպաստներ բյուջեից		14900,0	14900,0	
				-Շենքերի և շինությունների կապիտալ վերանորոգում	5113	107609,6		107609,6
				„Աթլետիկայի ՕՀՄՄՍ, ՀՈԱԿ-ի հիմնական մասնաշենքի հիմնանորոգում և մարզասրահի ռետինապատ հատակի փոխարինում (համայնք)		59185,3		59185,3
				„Աթլետիկայի ՕՀՄՄՍ, ՀՈԱԿ-ի հիմնական մասնաշենքի հիմնանորոգում և մարզասրահի ռետինապատ հատակի փոխարինում (պետ. բյուջե)		48424,3		48424,3
				Գուգարք համայնքի Հենրիկ Սաքանյանի անվան մարզադպրոց		17880,0	17880,0	
				-Աշխատողների աշխատավարձեր և հավելավճարներ	4111	16450,0	16450,0	
				-Էներգետիկ ծառայություններ	4212	270,0	270,0	
				-Կոմունալ ծառայություններ	4213	30,0	30,0	
				-Կապի ծառայություններ	4214	70,0	70,0	
				-Ներքին գործուղումներ	4221	400,0	400,0	
				-Տեղակատվական ծառայություններ	4234	20,0	20,0	
				-Մասնագիտական ծառայություններ	4241	70,0	70,0	
				-Գրասենյակային նյութեր և հագուստ	4261	250,0	250,0	
				-Առողջապահական և լաբորատոր նյութեր	4266	50,0	50,0	
				-Հատուկ նպատակային այլ նյութեր	4269	270,0	270,0	
2960	09	6	0	Կրթությանը տրամադրվող օժանդակ ծառայություններ		1070,0	1070,0	
				որից՝				
2961	09	6	1	Կրթությանը տրամադրվող օժանդակ ծառայություններ		1070,0	1070,0	
				-Հատուկ նպատակային այլ նյութեր	4269	1070,0	1070,0	
				Նախադպրոցական ուսում. հաստատություն հաճախող երեխաների ամանորյա նվերների ձեռք բերում		1070,0	1070,0	

Տողի NN	Բաժին	Խումբ	Ղև	Բյուջետային ծախսերի գործառական դասակարգման բաժինների, խմբերի և դասերի անվանումները	ըստ հոդվածների	Ընդամենը (ս.7+ս.8)	այդ թվում	
							վարչական մաս	ֆոնդային մաս
1	2	3	4	5		6	7	8
3000	10	0	0	ՍՈՑԻԱԼԱԿԱՆ ՊԱՇՏՊԱՆՈՒԹՅՈՒՆ (տող3010+տող3020+տող3030+տող3040+տող3050+տող3060+տող3070+տող3080+տող3090)		30000,0	30000,0	
				այդ թվում՝				
3030	10	3	0	Հարազատին կորցրած անձինք		2000,0	2000,0	
				որից՝				
				-Հուղարկավորության նպաստներ բյուջեից	4726	2000,0	2000,0	
3031	10	3	1	Հարազատին կորցրած անձինք		2000,0	2000,0	
3070	10	7	0	Սոցիալական հատուկ արտոնություններ (այլ դասերին չպատկանող)		28000,0	28000,0	
				որից՝				
3071	10	7	1	Սոցիալական հատուկ արտոնություններ (այլ դասերին չպատկանող)		28000,0	28000,0	
				-Այլ նպաստներ բյուջեից	4729	28000,0	28000,0	
				Սոցիալական ծրագրեր		28000,0	28000,0	
3100	11	0	0	ՀԻՄՆԱԿԱՆ ԲԱԺԻՆՆԵՐԻՆ ՉՂԱՍԿՈՂ ՊԱՀՈՒՄՏԱՅԻՆ ՖՈՆԴԵՐ (տող3110)		176020,0	176020,0	
				այդ թվում՝				
3110	11	1	0	ՀՀ կառավարության և համայնքների պահուստային ֆոնդ		176020,0	176020,0	
				-Պահուստային միջոցներ	4891	176020,0	176020,0	
3112	11	1	2	ՀՀ համայնքների պահուստային ֆոնդ		176020,0	176020,0	

**ԲՅՈՒՋԵԻ 08 ԲԱԺՆԻ 1-ԻՆ ԽՄԲԻ 1-ԻՆ ՂԱՍԻ ՄՊՈՐՏԱՅԻՆ ՄԻՋՈՑԱՌՈՒՄՆԵՐ ԾՐԱԳՐՈՎ
ՆԱԽԱՏԵՍՎԱԾ ՄԻՋՈՑԱՌՈՒՄՆԵՐԻ ՑԱՆԿԸ**

Հ/Հ	Միջոցառման անվանումը	Կատարման ժամկետը	Ընդհանուր գումարը /հազար դրամ/
1	„Լուսվա ձմեռ-2023.. մարզատոնահանդես	Հունվար-մարտ, նոյեմբեր-դեկտեմբեր (ծյան առկայության դեպքում)	4949,3
2	Սեղանի թենիսի քաղաքի առաջնություն	Մարտ-մայիս	147,2
3	Հանրակրթական դպրոցների 1-3 և 4-6 դասարանների սպորտլանդիա	Մարտ	433,6
4	Օլիմպիական կառատեի բաց առաջնություն	Մարտ-ապրիլ	388,8
5	Ծանրամարտի քաղաքի առաջնություն	Մարտ-մայիս	245,8
6	Բռնցքամարտի քաղաքի առաջնություն	Մարտ-մայիս	251,2
7	Ազատ ըմբշամարտի քաղաքի առաջնություն	Մարտ-մայիս	177,0
8	Սամբոյի քաղաքի առաջնություն	Մարտ-մայիս	177,0
9	Չյուդոյի քաղաքի առաջնություն	Մարտ-մայիս	177,0
10	„Հուստ գավաթ.. ֆուտբոլի մրցաշար համատիրությունների միջև	Ապրիլ-հունիս	363,6
11	Աթլետիկայի քաղաքի առաջնություն /պատանիներ և աղջիկներ/	Մայիս-հունիս	207,8
12	Մանկապարտեզների սպորտլանդիա	Մայիս	303,0
13	Շախմատի քաղաքի առաջնություն /պատանիներ և աղջիկներ/	Մայիս	116,0
14	Օլիմպիական միջազգային օրվան նվիրված միջոցառում	Հունիս	421,6
15	Հաշմանդամություն ունեցող անձանց շախմատի և շաշկու առաջնություն	Հուլիս	112,0
16	Երիտասարդության միջազգային օրվան նվիրված միջոցառում	Օգոստոս	552,2
17	Մարզական փառատոն	Սեպտեմբեր	404,0
18	Նախագորակոչային և գորակոչային տարիքի երիտասարդության հանրապետական ռազմամարզական խաղեր	Սեպտեմբեր-հոկտեմբեր	171,6
19	„Վանաձորի օրվան,, նվիրված մարզական միջոցառումներ	Հոկտեմբեր	561,0
20	Վոլեյբոլի քաղաքի գավաթի խաղարկություն /պատանիներ և աղջիկներ/	Հոկտեմբեր-նոյեմբեր	290,2
21	Բասկետբոլի քաղաքի գավաթի խաղարկություն /պատանիներ և աղջիկներ/	Հոկտեմբեր-նոյեմբեր	290,2
22	10 լավագույն մարզիկների մեծարման միջոցառում	Դեկտեմբեր	1215,5
ԸՆԴՀԱՄԵՆ			11955,6

**ԲՅՈՒՋԵԻ 08 ԲԱԺԻ 6-ՐԴ ԽՍԻԻ 1-ԻՆ ԴԱՍԻ ՄՇԱԿՈՒԹԱՅԻՆ ՄԻՋՈՑԱՌՈՒՄՆԵՐ ԾՐԱԳՐՈՎ
ՆԱԽԱՏԵՍՎԱԾ ՄԻՋՈՑԱՌՈՒՄՆԵՐԻ ՑԱՆԿԸ**

Պետական, ազգային տոներին, հիշատակի օրերին նվիրված միջոցառումներ

Հ/Հ	Միջոցառման անվանումը	Կատարման ժամկետը	Ընդհանուր գումարը /հազար դրամ/
1	Բանակի օր	28 հունվարի	800,0
2	Կանանց տոն	8 մարտի	800,0
3	Ֆրանկոֆոնիայի օրերին նվիրված միջոցառումների շարք	15 մարտի - 15 ապրիլի	300,0
4	Սուրբ Զատիկի տոնին նվիրված միջոցառում	ապրիլ	1500,0
5	Մայրության և գեղեցկության տոն	7 ապրիլի	500,0
6	Ցեղասպանության գոհերի հիշատակի օրվան նվիրված միջոցառումների շարք	23, 24 ապրիլի	200,0
7	Հաղթանակի և խաղաղության տոն, Երկրապահի օր	8, 9 մայիսի	500,0
8	Հանրապետության օր	Մայիսի 28	1000,0
9	Երեխաների իրավունքների պաշտպանության օր	1 հունիսի	1600,0
10	Սահմանադրության օր	5 հուլիսի	200,0
11	«Վարդավառի» տոնակատարություն	հուլիս	500,0
12	Անկախության տոն	21 սեպտեմբերի	1500,0
13	Ուսուցչի օր	5 հոկտեմբերի	300,0
14	Երկրաշարժի գոհերի հիշատակման օր	7 դեկտեմբերի	200,0
15	Ծննդյան տոներ և Ամանոր	Դեկտեմբեր-հունվար	8000,0
	Ընդամենը		17900,0

Համաքաղաքային միջոցառումներ

1	Թանգարանային գիշեր	18 մայիսի	100,0
2	Վանաձորի գեղանկարիչների գեղանկարչական, դեկորատիվ կիրառական արվեստի աշխատանքների ցուցահանդեսներ	Տարվա ընթացքում	500,0
3	Անվանի մարդկանց հորելյանական տոների, մեծարման երեկոների, շնորհանդեսների կազմակերպում	Տարվա ընթացքում	600,0
4	Հրավերով Վանաձոր ժամանած պատվիրակությունների պատվին մշակութային միջոցառումների կազմակերպում	Տարվա ընթացքում	400,0
5	«Երգի տոն» համաքաղաքային տոնախմբություն	հուլիս	600,0
6	Գրադարանավարի օր	7 հոկտեմբերի	200,0
7	«Վանաձորի օր» համաքաղաքային տոնախմբություն	սեպտեմբեր-հոկտեմբեր	19000,0
8	Երաժշտական դպրոցների լավագույն սաների գալա - համերգ	Հունիս-հուլիս	500,0
9	Ստեղծագործական կոլեկտիվների հյուրախաղերի և միջոցառումների կազմակերպում բնակավայրերում	Տարվա ընթացքում	500,0
	Ընդամենը		22400,0

Նախադպրոցական համակարգի աշխատանքների բարելավմանը նպաստող միջոցառումներ

1	Սպորտլանդիա մանկապարտեզների նախադպրոցական տարիքի երեխաների միջև	հունիս	200,0
2	Մանկապարտեզների ավարտական խմբերի հաշվետու միջոցառում	հունիս-հուլիս	1500,0
	Ընդամենը		1700,0
	ԸՆԴԱՄԵՆԸ		42000,0

**ԲՅՈՒՋԵԻ 10 ԲԱԺԻ 7-ՐԴ ԽՄԲԻ 1-ԻՆ ԴԱՍԻ ՍՈՑԻԱԼԱԿԱՆ ԾՐԱԳՐԵՐՈՎ
ՆԱԽԱՏԵՍԱԿԱԾ ԱԶԱԿՑՈՒԹՅՈՒՆՆԵՐԻ ՑԱՆԿԸ**

Հ/Հ	Անվանումը	Գումարը /հազար դրամ/
1	Միանվագ դրամական աջակցություն Վանաձոր համայնքից ՀՀ պաշտպանության և մարտական գործողությունների ժամանակ զոհված (մահացած) զինծառայողների և ազատամարտիկների ընտանիքներին, ջեռուցման ծախսերը մեղմելու նպատակով (201 ընտանիք, յուրաքանչյուրին 10300 դրամ):	2070,0
2	Վանաձորի համայնքապետարանի և «Առաքելություն Հայաստան» բարեգործական հասարակական կազմակերպության միջև համատեղ կնքված համաձայնագրի համաձայն աջակցել համայնքի սոցիալապես անապահով տարեցներին առաջնային սոցիալական, առողջապահական և կոմունալ-կենցաղային խնդիրները մեղմելու նպատակով:	2000,0
3	Աջակցություն ՀՀ պատերազմի, զինված ուժերի և աշխատանքի վետերանների խորհրդին:	400,0
4	Բնակիչներին բնակարանային վարձավճարի տրամադրում:	360,0
5	Աջակցություն «Հայկական Կարիտաս» բարեսիրական հասարակական կազմակերպության կողմից իրականացվող «Տաք Ձմեռ» ծրագրի շրջանակներում համայնքում բնակվող 100 միայնակ, անժառանգ տարեց կենսաթոշակառուներին:	500,0
6	Բարձր առաջադիմություն ունեցող սոցիալապես անապահով ընտանիքների ուսանողներին ուսման վարձի աջակցություն:	1000,0
7	Համայնքապետարան դիմող առավել անապահով ընտանիքներին և սոցիալական բնույթի այլ ծրագրերի դրամական աջակցություն:	21670,0
	Ընդամենը	28000,0

ՎԱՆԱԶՈՐ ՀԱՄԱՅՆՔԻ 2023 ԹՎԱԿԱՆԻ ՍՈՒԲՎԵՆՑԻԱՆԵՐ

դրամ

N/ N	Ծրագրի Անվանումը	ընդհանուր բյուջե 3=4+6+7	համայնք	համայնքի մասնաբաժինը %	պետ. բյուջե	այլ ներդրողներ
1	2	3	4	5	6	7
1	Վանաձոր համայնքի Գարեգին Նժդեհի փողոցի հիմնանորոգում	368 103 680	202 457 024	55	165 646 656	
2	Վանաձոր համայնքի Հրաչյա Ներսիսյան փողոցի հիմնանորոգում	388 640 579	213 752 318	55	174 888 261	
3	Վանաձոր համայնքի Ավետիք Իսահակյան փողոցի հիմնանորոգում	135 803 163	74 691 740	55	61 111 423	
4	Վանաձոր համայնքի Հենրիկ Զաքարյան փողոցի հիմնանորոգում	248 195 418	136 507 480	55	111 687 938	
5	Վանաձոր համայնքի կարիքների համար աղբատար մեքենաների ձեռք բերում	165 200 000	90 860 000	55	74 340 000	
6	Վանաձոր համայնքի թիվ 8 տնակային մանկապարտեզի շենքի կառուցում /2-րդ փուլ/ /2022թ. կատարվող աշխատանքների /	308 581 002	92 574 301	30	216 006 701	
7	Վանաձոր համայնքի Գուգարք բնակավայրում մանկապարտեզի կառուցում /2 փուլով 2022-2023թթ /1-ին փուլ 2022թ. կատարվող աշխատանքներ/	90 213 161	27 063 948	30	63 149 213	
8	Վանաձոր համայնքի Շահումյան բնակավայրի 1,2,4,5,6,9 փողոցների հիմնանորոգում	179 627 629	98 795 196	55	80 832 433	
9	Վանաձոր համայնքի Ղարապա բնակավայրի 3-րդ և 4-րդ փողոցների հիմնանորոգում	68 962 201	37 929 212	55	31 032 989	
10	Վանաձոր համայնքի թիվ 4 տնակային մանկապարտեզի շենքի կառուցում	80 682 780	24 204 834	30	56 477 946	
11	Վանաձոր համայնքի Գուգարք բնակավայրի Էներգետիկների 5-րդ փողոցի և Կոտեջային 1,2,3,4,9-րդ փողոցների հիմնանորոգում, 14-րդ փողոցում սելավատարի կառուցում	108 803 224	59 841 800	55	48 961 424	
12	Վանաձոր համայնքի Տինիկային թատրոնի հիմնանորոգում	112 967 195	62 131 957	55	50 835 238	
13	Վանաձոր համայնքի Վ.Համբարձումյանի անվան հրապարակի հիմնանորոգում	77 133 288	46 279 973	60	30 853 315	

N/ N	Ծրագրի Անվանումը	ընդհանուր բյուջե 3=4+6+7	համայնք	համայնքի մասնաբաժինը %	պետ. բյուջե	այլ ներդրողներ
1	2	3	4	5	6	7
14	Վանաձոր համայնքի «Աթլետիկայի օլիմպիական մասնագիտացված մանկապատանեկան մարզադպրոց» ՀՈԱԿ-ի հիմնական մասնաշենքի հիմնանորոգում և մարզասրահի ռետինապատ հատակի փոխարինում	107 609 607	59 185 284	55	48 424 323	
15	Վանաձոր համայնքի Կ.Ղեմիրձյան փ. թիվ 6, թիվ 8, թիվ 11, թիվ 19, Մոսկովյան փ. թիվ 14, Նժդեհի փ. թիվ 7, Տիգրան Մեծի պ. թիվ 77, Թումանյան փ. թիվ 6, Վարդանանց փ. թիվ 23, թիվ 49 շենքերի տանիքների ջերմամեկուսացման և հիմնանորոգման աշխատանքներ	222 436 796	62 749 512	35	116 534 808	43152476 /20% ԱԱԿ/
16	Վանաձոր համայնքի գլխավոր փողոցների լուսավորության համակարգի արդիականացում	180 063 000	81 028 350	45	99 034 650	
	Ընդամենը	2 843 022 723	1 370 052 929		1 429 817 318	43 152 476

ՀԱՄԱՅՆՔԻ 2023 ԹՎԱԿԱՆԻ ԲՅՈՒՋԵԻ ԾԱԽՍԵՐԻ ԿԱՆԽԱՏԵՍՈՒՄ ԵՎ 2021-2023 ԹՎԱԿԱՆՆԵՐԻ ԿԵՐԼՈՒԾՈՒԹՅՈՒՆ ԸՍՏ ԳՈՐԾԱՌՆԱԿԱՆ ԴԱՍԱԿԱՐԳՄԱՆ

հազար դրամ

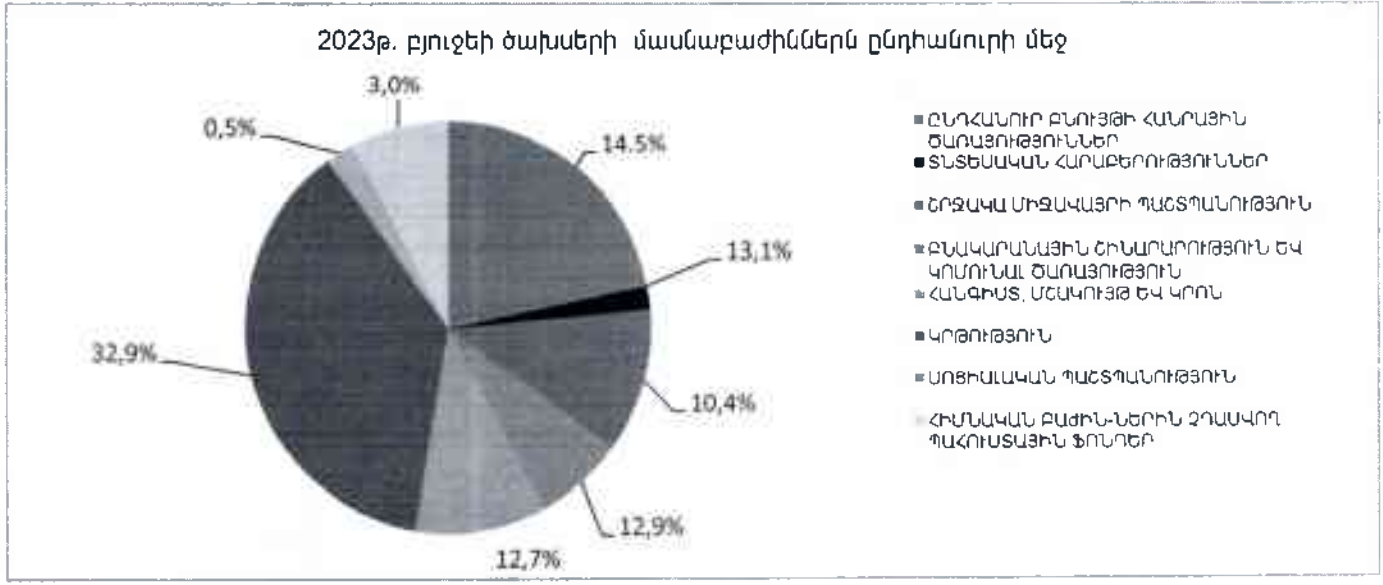
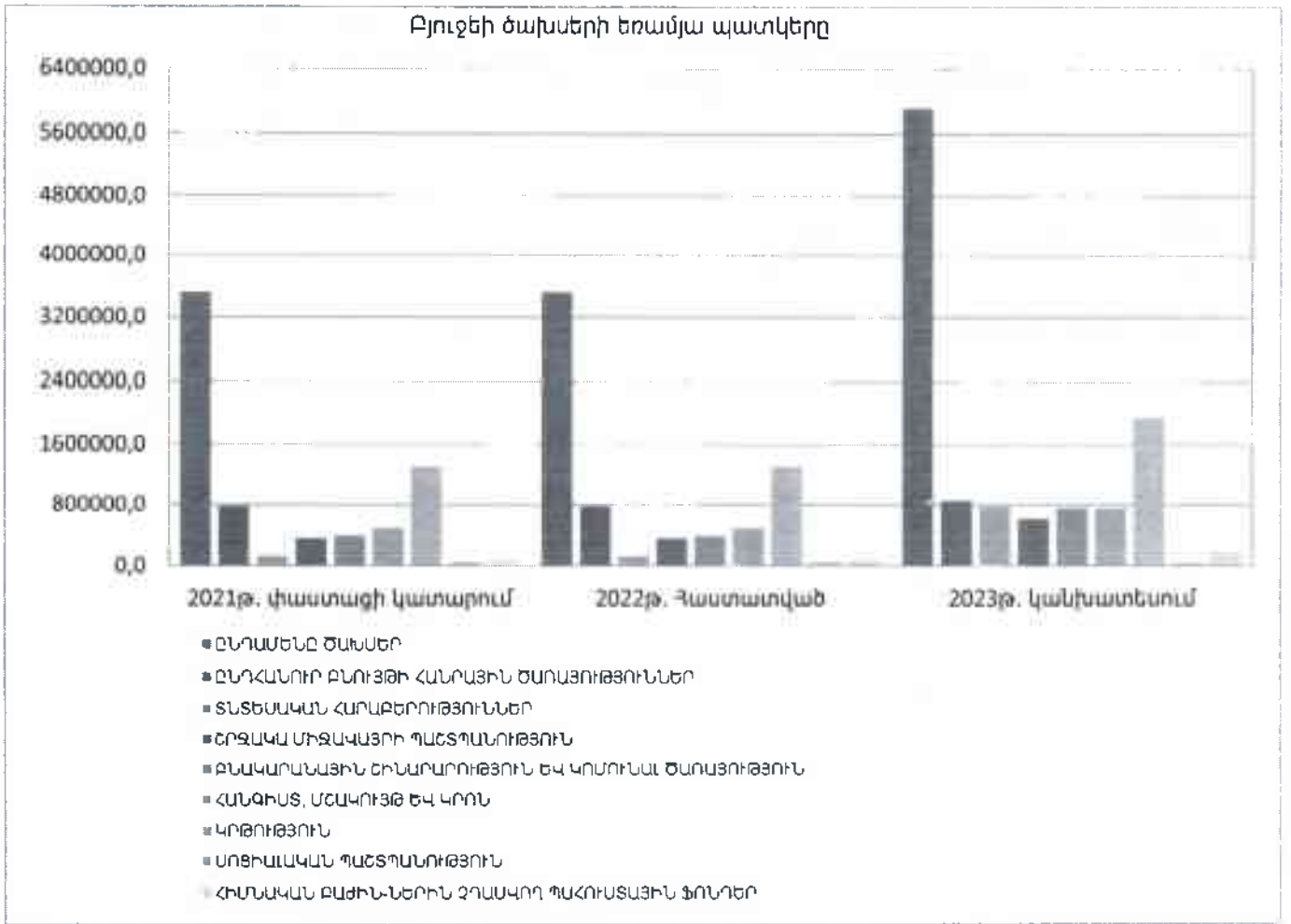
Տողի NN	Բաժին	Խումբ	Դաս	Բյուջետային ծախսերի գործառնական դասակարգման բաժինների, խմբերի և դասերի անվանումները	2021թ. փաստացի կատարում	2022թ. Հաստատված	2023թ. կանխատեսում	2022թ. 2021թ. նկատ. %	2023թ. 2022թ. նկատ. %	Տեսակարար կշիռը ընդհանուրի մեջ		
										2021թ.	2022թ.	2023թ.
2000	X	X	X	ԸՆԴԱՄԵՆԸ ԾԱԽՍԵՐ	3524714,4	3524714,4	5918315,2	100,0	167,9	100,0	100,0	100,0
2100	01	0	0	ԸՆԴՀԱՆՈՒՐ ԲՆՈՒՅԹԻ ՀԱՆՐԱՅԻՆ ԾԱՌԱՅՈՒԹՅՈՒՆՆԵՐ	781670,8	781670,8	857160,2	100,0	109,7	22,2	22,2	14,5
2111	01	1	1	Օրենսդիր և գործադիր մարմիններ	535208,8	535208,8	601818,9	100,0	112,4	68,5	68,5	70,2
2133	01	3	3	Ընդհանուր բնույթի այլ ծառայություններ	224240,3	224240,3	241551,8	100,0	107,7	28,7	28,7	28,2
2161	01	6	1	Ընդհանուր բնույթի հանրային ծառայություններ (այլ դասերին չպատկանող)	22221,7	22221,7	13789,5	100,0	62,1	2,8	2,8	1,6
2400	04	0	0	ՏՆՏԵՍԱԿԱՆ ՀԱՐԱԲԵՐՈՒԹՅՈՒՆՆԵՐ	128951,0	128951,0	774648,6	100,0	600,7	3,7	3,7	13,1
2421	04	2	1	Գյուղատնտեսություն	4822,0	4822,0	3636,0	100,0	75,4	3,7	3,7	0,5
2451	04	5	1	Ճանապարհային տրանսպորտ	734622,1	734622,1	2071299,6	100,0	282,0	569,7	569,7	267,4
2473	04	7	3	Զբոսաշրջություն	0,0	0,0	12000,0	0,0	0,0	0,0	0,0	1,5
2491	4	9	1	Տնտեսական հարաբերություններ (այլ դասերին չպատկանող)	-610 493,1	-610 493,1	-1312287,0	100,0	215,0	-473,4	-473,4	-169,4
2500	05	0	0	ՇՐՋԱԿԱ ՄԻՋԱԿԱՅՐԻ ՊԱՇՏՊԱՆՈՒԹՅՈՒՆ	363448,5	363448,5	615553,0	100,0	169,4	10,3	10,3	10,4
2511	05	1	1	Աղբահանում	301753,0	301753,0	540748,0	100,0	179,2	83,0	83,0	87,8
2521	05	2	1	Կեղտաջրերի հեռացում	35813,9	35813,9	47300,0	100,0	132,1	9,9	9,9	7,7
2531	05	3	1	Շրջակա միջավայրի աղտոտման դեմ պայքար	8796,6	8796,6	10000,0	100,0	113,7	2,4	2,4	1,6
2541	05	4	1	Կենսաբազմազանության և բնության պաշտպանություն	17085,0	17085,0	17505,0	100,0	102,5	4,7	4,7	2,8
2600	06	0	0	ԲՆԱԿԱՐԱՆԱՅԻՆ ՇԻՆԱՐԱՐՈՒԹՅՈՒՆ ԵՎ ԿՈՄՈՒՆԱԼ ԾԱՌԱՅՈՒԹՅՈՒՆ	394982,0	394982,0	761925,3	100,0	192,9	11,2	11,2	12,9
2611	06	1	1	Բնակարանային շինարարություն	14128,8	14128,8	239712,3	100,0	1696,6	3,6	3,6	31,5
2621	06	2	1	Համայնքային զարգացում	41105,5	41105,5	40000,0	100,0	97,3	10,4	10,4	5,2
2631	06	3	1	Զրամատակարարում	15607,6	15607,6	24000,0	100,0	153,8	4,0	4,0	3,1
2641	06	4	1	Փողոցների լուսավորում	115228,0	115228,0	323213,0	100,0	280,5	29,2	29,2	42,4
2651	06	5	1	Բնակ. շինարարության և կոմունալ ծառայութ. գծով հետազոտական և նախագծային աշխատանքներ	9426,8	9426,8	25000,0	100,0	265,2	2,4	2,4	3,3

Տողի NN	Ընթացիկ համար	Կատեգորիա	Պատկեր համար	Բյուջետային ծախսերի գործառնական դասակարգման բաժինների, խմբերի և դասերի անվանումները	2021թ. փաստացի կատարում	2022թ. Հաստատված	2023թ. կանխատեսում	2022թ. 2021թ. նկատ. %	2023թ. 2022թ. նկատ. %	Տեսակարար կշիռը ընդհանուրի մեջ		
										2021թ	2022թ.	2023թ.
2661	06	6	1	Բնակարանային շինարարության և կոմունալ ծառայություններ (այլ դասերին չպատկանող)	199485,3	199485,3	110000,0	100,0	55,1	50,5	50,5	14,4
2800	08	0	0	ՀԱՆՁԻՍՏ, ՄՇԱԿՈՒՅՑ ԵՎ ԿՐՈՆ	491774,5	491774,5	753240,6	100,0	153,2	14,0	14,0	12,7
2811	08	1	1	Հանգստի և սպորտի ծառայություններ	123457,4	123457,4	241771,6	100,0	195,8	25,1	25,1	32,1
2821	08	2	1	Գրադարաններ	33009,4	33009,4	33758,2	100,0	102,3	6,7	6,7	4,5
2822	08	2	2	Թանգարաններ և ցուցասրահներ	48132,0	48132,0	52119,3	100,0	108,3	9,8	9,8	6,9
2823	08	2	3	Մշակույթի տներ, ակումբներ, կենտրոններ	76241,6	76241,6	81529,0	100,0	106,9	15,5	15,5	10,8
2824	08	2	4	Այլ մշակութային կազմակերպություններ	172526,1	172526,1	291462,5	100,0	168,9	35,1	35,1	38,7
2832	08	3	2	Հրատարակչություններ, խմբագրություններ	1350,0	1350,0	2000,0	100,0	148,1	0,3	0,3	0,3
2841	08	4	1	Երիտասարդական ծրագրեր	1660,0	1660,0	3050,0	100,0	183,7	0,3	0,3	0,4
2842	08	4	2	Քաղաքական կուսակցություններ, հասարակական կազմակերպություններ, արհմիություններ	4001,0	4001,0	5550,0	100,0	138,7	0,8	0,8	0,7
2861	08	6	1	Հանգիստ, մշակույթ և կրոն (այլ դասերին չպատկանող)	31397,0	31397,0	42000,0	100,0	133,8	6,4	6,4	5,6
2900	09	0	0	ԿՐԹՈՒԹՅՈՒՆ	1316986,3	1316986,3	1949767,5	100,0	148,0	37,4	37,4	32,9
2911	09	1	1	Նախադպրոցական կրթություն	660914,4	660914,4	1196074,2	100,0	181,0	50,2	50,2	61,3
2951	09	5	1	Արտադպրոցական դաստիարակություն	655012,8	655012,8	752623,3	100,0	114,9	49,7	49,7	38,6
2960	09	6	1	Կրթությանը տրամա- դրվող օժանդակ ծառայություններ	1059,1	1059,1	1070,0	100,0	101,0	0,1	0,1	0,1
3000	10	0	0	ՍՈՑԻԱԼԱԿԱՆ ՊԱՇՏՊԱՆՈՒԹՅՈՒՆ	46901,3	46901,3	30000,0	100,0	64,0	1,3	1,3	0,5
3071	10	7	1	Սոցիալական հատուկ արտոնություններ (այլ դասերին չպատկանող)	28680,5	28680,5	30000,0	100,0	104,6	61,2	61,2	100,0
3091	10	9	1	Սոցիալական պաշտպանություն (այլ դասերին չպատկանող)	18220,8	18220,8	0,0	100,0	0,0	38,8	38,8	0,0
3100	11	0	0	ՀԻՄՆԱԿԱՆ ԲԱԺԻՆ- ՆԵՐԻՆ ՉՂԱՍԿՈՂ ՊԱՀՈՒՍԱՑՅՈՒՆ ՖՈՆԴԵՐ	67249,5	67249,5	176020,0	100,0	261,7	1,9	1,9	3,0
3112	11	1	2	ՀՀ համայնքների պահուստային ֆոնդ	67249,5	67249,5	176020,0	100,0	261,7	1,9	1,9	3,0
				այդ թվում՝ համայնքի բյուջեի վարչական մասի պահուստային ֆոնդից ֆոնդային մաս կատարվող հատկացումներ	67249,5	67249,5	0,0	100,0	0,0	1,9	1,9	0,0

Տողի NN	Քաղաքի կոմունա	Պատան	Բյուջետային ծախսերի գործառական դասակարգման բաժինների, խմբերի և դասերի անվանումները	2021թ. փաստացի կատարում	2022թ. Հաստատված	2023թ. կանխատեսում	2022թ. 2021թ. նկատ. %	2023թ. 2022թ. նկատ. %	Տեսակարար կշիռը ընդհանուրի մեջ		
									2021թ.	2022թ.	2023թ.

Ծանոթություն

Հաշվի առնելով, որ Կանաժոր խոշորացված համայնքը չունի 2022 թվականի հաստատված բյուջե և ղեկավարվելով «Հայաստանի Հանրապետության բյուջետային համակարգի մասին», ՀՀ օրենքի 32-րդ հոդվածի 10-րդ մասով, 2022 թվականի ծախսերը կատարվելու են նախորդ տարվա բյուջեի համամասնություններով: Այդ դեպքում համայնքի ղեկավարը պետք է կատարել նախկինում կնքված պայմանագրերից բխող պարտավորությունները, չհրականացնել նոր ներդրումներ, իսկ ծախսերը կատարել նախորդ տարվա յուրաքանչյուր ամսում կատարված ծախսերից ոչ ավելի: Այդ իսկ պատճառով 2022 թվականի բյուջեում ներառվել են 2021 թվականի բյուջեի փաստացի գումարները: Այն բոլոր ծախսերն ու ծրագրերը, որոնք պետք է ներառվեն 2022 թվականի բյուջեում, ներառվել են 2023 թվականի կանխատեսված բյուջեում, ադ իսկ պատճառով 2023 թվականի կանխատեսված բյուջեի ցուցանիշները ի տարբերություն 2022 թվականի բյուջեի ցուցանիշների ավել մեծ են:



ՀԱՄԱՅՆՔԻ 2023 ԹՎԱԿԱՆԻ ԲՅՈՒՋԵԻ ԾԱՆՍԵՐԻ ԿԱՆԽԱՏԵՍՈՒՄ ԵՎ 2021-2023 ԹՎԱԿԱՆՆԵՐԻ ԿԵՐԼՈՒԾՈՒԹՅՈՒՆ ԸՍՏ ԸՍՏ ՏՆՏԵՍԱԳԻՏԱԿԱՆ ԴԱՍԱԿԱՐԳՄԱՆ

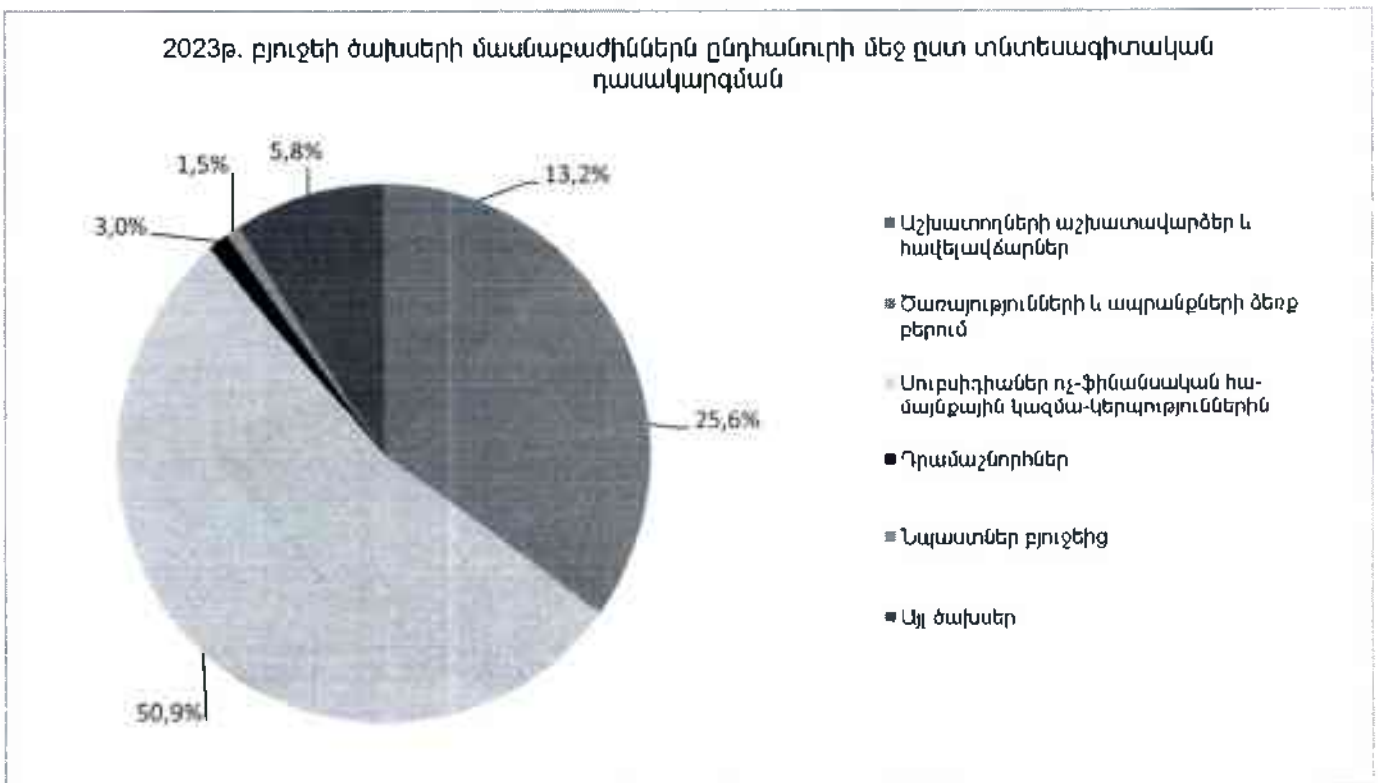
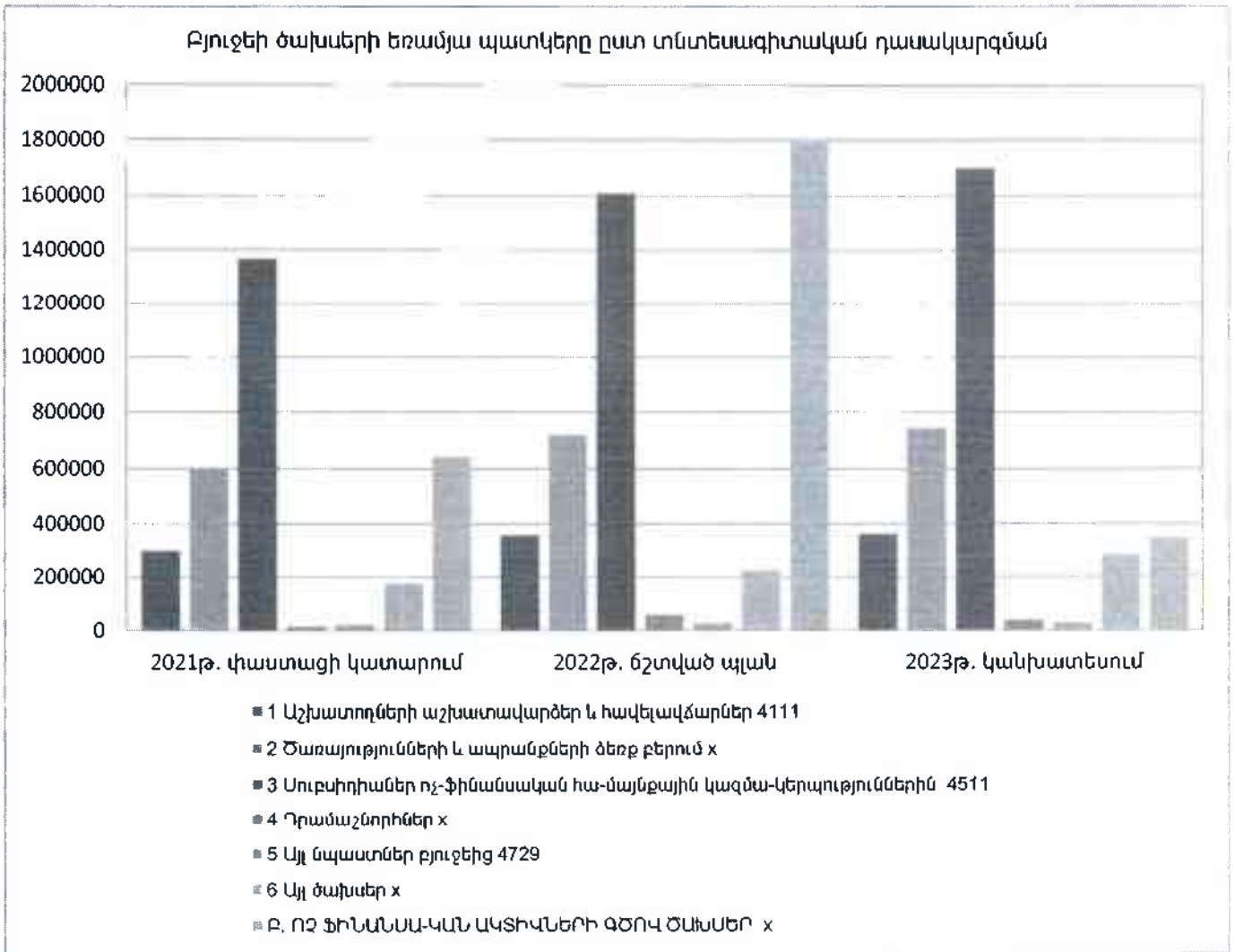
N	Բյուջետային ծախսերի տնտեսագիտական դասակարգման հոդվածների անվանումները	Հոդված NN	2021թ փաստացի կատարում	2022թ. ճշտված պլան	2023թ. կանխատեսում	2022թ. 2021թ. նկատ. %	2023թ. 2022թ. նկատ. %	հազար դրամ		
								Տեսակարար կշիռը ընդհանուրի մեջ		
								2021թ.	2022թ.	2023թ.
	ԸՆԴԱՄԵՆԸ ԾԱՆՍԵՐ /Ա+Բ+Գ/	x	3524714,4	3524714,4	5918315,2	100,0	167,9	100,0	100,0	100,0
	Ա.ԸՆԹԱՑԻԿ ԾԱՆՍԵՐ	x	3128511,3	3128511,3	3520345,2	100,0	112,5	88,8	88,8	59,5
1	Աշխատողների աշխատավարձեր և հավելավճարներ	4111	471086,8	471086,8	462997,0	100,0	98,3	15,1	15,1	13,2
2	Ծառայությունների և ապրանքների ձեռք բերում	x	731979,3	731979,3	900868,0	100,0	123,1	23,4	23,4	25,6
	-Էներգետիկ ծառայություններ	4212	118163,1	118163,1	134666,0	100,0	114,0	16,1	16,1	14,9
	-Կոմունալ ծառայություններ	4213	296202,7	296202,7	352330,0	100,0	118,9	40,5	40,5	39,1
	-Կապի ծառայություններ	4214	8856,7	8856,7	13888,0	100,0	156,8	1,2	1,2	1,5
	-Ապահովագրական ծախսեր	4215	357,0	357,0	650,0	100,0	182,1	0,0	0,0	0,1
	-Գույքի և սարքավորումների վարձակալություն	4216	2361,6	2361,6	3000,0	100,0	127,0	0,3	0,3	0,3
	-Ներքին գործուղումներ	4221	902,2	902,2	2080,0	100,0	230,5	0,1	0,1	0,2
	-Արտասահմանյան գործուղումների գծով ծախսեր	4222	1343,4	1343,4	3000,0	100,0	223,3	0,2	0,2	0,3
	-Վարչական ծառայություններ	4231	2762,3	2762,3	2900,0	100,0	105,0	0,4	0,4	0,3
	-Համակարգչային ծառայություններ	4232	1898,7	1898,7	2150,0	100,0	113,2	0,0	0,0	0,0
	-Աշխատակազմի մասնագիտական զարգացման ծառայություններ	4233	120,0	120,0	200,0	100,0	166,7	0,0	0,0	0,0
	-Տեղակատվական ծառայություններ	4234	1687,9	1687,9	2300,0	100,0	136,3	0,2	0,2	0,3
	-Կառավարչական ծառայություններ	4235	3299,6	3299,6	2000,0	100,0	60,6	0,5	0,5	0,2
	-Ներկայացուցչական ծախսեր	4237	1240,9	1240,9	10000,0	100,0	805,9	0,2	0,2	1,1
	-Ընդհանուր բնույթի այլ ծառայություններ	4239	117843,2	117843,2	161425,1	100,0	137,0	16,1	16,1	17,9
	-Մասնագիտական ծառայություններ	4241	6573,7	6573,7	9706,0	100,0	147,6	0,9	0,9	1,1
	-Շենքերի և կառույցների ընթացիկ նորոգում և պահպանում	4251	128221,5	128221,5	152687,9	100,0	119,1	17,5	17,5	16,9
	-Մեքենաների և սարքավորումների ընթացիկ նորոգում և պահպանում	4252	2810,9	2810,9	6220,0	100,0	221,3	0,4	0,4	0,7
	-Գրասենյակային նյութեր և հագուստ	4261	8694,6	8694,6	9000,0	100,0	103,5	1,2	1,2	1,0
	-Տրանսպորտային նյութեր	4264	15655,6	15655,6	20790,0	100,0	132,8	2,1	2,1	2,3
	-Կենցաղային և հանրային սննդի նյութեր	4267	6274,8	6274,8	6220,0	100,0	99,1	0,9	0,9	0,7
	-Հատուկ նպատակային այլ նյութեր	4269	6708,9	6708,9	5655,0	100,0	84,3	0,9	0,9	0,6

N	Բյուջետային ծախսերի տնտեսագիտական դասակարգման հոդվածների անվանումները	Հոդված NN	2021թ. փաստացի կատարում	2022թ. ճշտված պլան	2023թ. կանխատեսում	2022թ. 2021թ. նկատ. %	2023թ. 2022թ. նկատ. %	Տեսակարար կշիռը բնոյանում մեջ		
								2021թ.	2022թ.	2023թ.
3	Սուբսիդիաներ ոչ-ֆինանսական համայնքային կազմակերպություններին	4511	1680888,4	1680888,4	1791178,3	100,0	106,6	53,7	53,7	50,9
4	Դրամաշնորհներ	x	107135,5	107135,5	106850,0	100,0	99,7	3,4	3,4	3,0
	- Ընթացիկ դրամաշնորհներ պետական և համայնքների ոչ առևտրային կազմակերպություններին	4637	66030,0	66030,0	66850,0	100,0	101,2	61,6	61,6	62,6
	- Այլ կապիտալ դրամաշնորհներ	4657	41105,5	41105,5	40000,0	100,0	97,3	38,4	38,4	37,4
5	Նպաստներ բյուջեից	x	45044,5	45044,5	52688,9	100,0	117,0	1,4	1,4	1,5
	- Կրթական, մշակութային և սպորտային նպաստներ բյուջեից	4727	12640,0	12640,0	14900,0	100,0	117,9	28,1	28,1	28,3
	- Այլ նպաստներ բյուջեից	4729	32404,5	32404,5	37788,9	100,0	116,6	71,9	71,9	71,7
6	Այլ ծախսեր	x	92376,8	92376,8	205763,0	100,0	222,7	3,0	3,0	5,8
	- Նվիրատվություններ այլ շահույթ չհետապնդող կազմակերպություններին	4819	16946,0	16946,0	24230,0	100,0	143,0	18,3	18,3	11,8
	- Պարտադիր վճարներ	4823	8181,3	8181,3	5513,0	100,0	67,4	8,9	8,9	2,7
	- Պահուստային միջոցներ	4891	67249,5	67249,5	176020,0	100,0	261,7	72,8	72,8	85,5
	այդ թվում՝ համայնքի բյուջեի վարչական մասի պահուստային ֆոնդից ֆոնդային մաս կատարվող հատկացումներ	x	67249,5	67249,5	0,0	100,0	0,0	5,4	1,9	0,0
	Բ. ՈՉ ՖԻՆԱՆՍԱՎԱՆ ԱԿՏԻՎՆԵՐԻ ԳԾՈՎ ԾԱՆՍԵՐ	x	1073945,7	1073945,7	3710257,0	100,0	345,5	30,5	30,5	62,7
	- Շենքերի և շինությունների կառուցում	5112	191092,3	191092,3	581929,2	100,0	304,5	17,8	17,8	15,7
	- Շենքերի և շինությունների կապիտալ վերանորոգում	5113	851186,2	851186,2	2872779,8	100,0	337,5	79,3	79,3	77,4
	- Տրանսպորտային սարքավորումներ	5121	342,0	342,0	0,0	100,0	0,0	0,0	0,0	0,0
	- Վարչական սարքավորումներ	5122	14125,4	14125,4	20000,0	100,0	141,6	1,3	1,3	0,5
	- Այլ մեքենաներ և սարքավորումներ	5129	2125,0	2125,0	190548,0	100,0	8967,0	0,2	0,2	5,1
	- Ոչ նյութական հիմնական միջոցներ	5132	0,0	0,0	20000,0	0,0	0,0	0,0	0,0	0,5
	- Նախագծահետազոտական ծախսեր	5134	15074,8	15074,8	25000,0	100,0	165,8	1,4	1,4	0,7
	Գ. ՈՉ ՖԻՆԱՆՍԱՎԱՆ ԱԿՏԻՎՆԵՐԻ ԻՐԱՑՈՒՄԻՑ ՄՈՒՏՔԵՐ	x	-610493,1	-610493,1	-1312287,0	100,0	215,0	-17,3	-17,3	-22,2

Ծանոթություն

Հաշվի առնելով, որ Վանաձոր խոշորացված համայնքը չունի 2022 թվականի հաստատված բյուջե և ղեկավարվելով «Հայաստանի Հանրապետության բյուջետային համակարգի մասին», «Հ օրենքի 32-րդ հոդվածի 10-րդ մասով, 2022 թվականի ծախսերը կատարվելու են նախորդ տարվա բյուջեի համամասնություններով: Այդ իսկ պատճառով 2022 թվականի բյուջեում ներառվել են 2021 թվականի բյուջեի փաստացի գումարները: Այն բոլոր ծախսերն ու ծրագրերը, որոնք պետք է ներառվեին 2022 թվականի բյուջեում, ներառվել են 2023 թվականի կանխատեսված բյուջեում, ադ իսկ պատճառով 2023 թվականի կանխատեսված բյուջեի ցուցանիշները ի տարբերություն 2022 թվականի բյուջեի ցուցանիշների ավել մեծ են:

N	Բյուջետային ծախսերի տնտեսագիտական դասակարգման հոդվածների անվանումները	Հոդված NN	2021թ. փաստացի կատարում	2022թ. ճշտված պլան	2023թ. կանխատեսում	2022թ. 2021թ. նկատ. %	2023թ. 2022թ. նկատ. %	Տեսակարար կշիռը ընդհանուրի մեջ		
						2021թ.	2022թ.	2023թ.		



4. ՀԱՄԱՅՆՔԻ ԲՅՈՒՋԵԻ ՄԻՋՈՑՆԵՐԻ ՀԱՇՎԻՆ ՊԱՀՊԱՆՎՈՂ ՀԻՄՆԱՐԿՆԵՐԻ, ԱՌԱՆՁԻՆ ՑՈՒՑԱՆԻՇՆԵՐԻ ՀԱՍԵՄԱՏԱԿԱՆ ԿԵՐԼՈՒԾՈՒԹՅՈՒՆԸ

Հ/Հ	ՑՈՒՑԱՆԻՇՆԵՐԻ ԱՆՎԱՆՈՒՄԸ	2021թ. փաստացի	2022թ. հաստատված	2023թ. Կանխատեսվող	2022թ-ը 2021թ-ի նկատ. %	2023թ-ը 2022թ-ի նկատ. %
1	Համայնքապետարան					
1,1	Աշխատողների հաստիքների տարեկան ընդհանուր թվաքանակը	201	201	201	100,0	100,0
1,2	Աշխատողների փաստացի զբաղեցրած հաստիքների միջին տարեկան ցուցակային թվաքանակը	202	202	202	100,0	100,0
1,3	Տարեկան աշխատավարձի ֆոնդը /հազար դրամ/	412719,7	413987,0	413987,0	100,3	100,0
1,4	Հիմնարկի հաշվեկշռում գտնվող`					
ա/	տրանսպորտային միջոցների թիվը, այդ թվում`	9	9	9	100,0	100,0
	- մարդատար	5	5	5	100,0	100,0
	- բեռնատար	4	4	4	100,0	100,0
բ/	կապի միջոցների թիվը, այդ թվում`	61	43	43	70,5	100,0
	- հեռախոսներ	43	43	43	100,0	100,0
	- այլ					
գ/	շինության արտաքին ծավալը /խոր.մետր/	5000	5000	5000	100,0	100,0
դ/	շինության տաքացվող մակերեսը /քառ. մետր/	1200	1200	1200	100,0	100,0
	- վառարան					
	- կենտրոնացված ջեռուցում	1200	1200	1200	100,0	100,0
	- այլ					
2	„Հաշվապահ,, ՀՈԱԿ					
2,1	Աշխատողների հաստիքների տարեկան ընդհանուր թվաքանակը	45	45	45	100,0	100,0
2,2	Աշխատողների փաստացի զբաղեցրած հաստիքների միջին տարեկան ցուցակային թվաքանակը	45	45	45	100,0	100,0
2,3	Տարեկան աշխատավարձի ֆոնդը /հազար դրամ/	81160,0	81160,0	86160,0	100,0	106,2
2,4	Հիմնարկի հաշվեկշռում գտնվող`					
ա/	տրանսպորտային միջոցների թիվը, այդ թվում`					
	- մարդատար					
	- բեռնատար					
բ/	կապի միջոցների թիվը, այդ թվում`	2	2	2	100,0	100,0
	- հեռախոսներ	1	1	1	100,0	100,0
	- այլ	1	1	1	100,0	100,0
գ/	շինության արտաքին ծավալը /խոր.մետր/					
դ/	շինության տաքացվող մակերեսը /քառ. մետր/					
	- վառարան					
	- կենտրոնացված ջեռուցում					
	- այլ					
3	„Նեցուկ ՀԶ,, ՀՈԱԿ					
3,1	Աշխատողների հաստիքների տարեկան ընդհանուր թվաքանակը	31	31	31	100,0	100,0
3,2	Աշխատողների փաստացի զբաղեցրած հաստիքների միջին տարեկան ցուցակային թվաքանակը	31	31	31	100,0	100,0
3,3	Տարեկան աշխատավարձի ֆոնդը /հազար դրամ/	38500,0	38500,0	38500,0	100,0	100,0

Հ/Հ	ՑՈՒՑԱՆԻՇՆԵՐԻ ԱՆՎԱՆՈՒՄԸ	2021թ. փաստացի	2022թ. հաստատված	2023թ. Կանխատեսվող	2022թ-ը 2021թ-ի նկատ. %	2023թ-ը 2022թ-ի նկատ. %
3,4	Հիմնարկի հաշվեկշռում գտնվող`					
ա/	տրանսպորտային միջոցների թիվը, այդ թվում	2	2	2	100,0	100,0
	- մարդատար					
	- բեռնատար	2	2	2	100,0	100,0
բ/	կապի միջոցների թիվը, այդ թվում	1	1	1	100,0	100,0
	- հեռախոսներ					
	- այլ	1	1	1	100,0	100,0
գ/	շինության արտաքին ծավալը /խոր.մետր/	95	95	95	100,0	100,0
դ/	շինության տաքացվող մակերեսը /քառ. մետր/					
	- վառարան					
	- կենտրոնացված ջեռուցում					
	- այլ	3	3	3	100,0	100,0
4	„Վանաձորի քաղաքային տնտեսություն,, ՀՈԱԿ					
4,1	Աշխատողների հաստիքների տարեկան ընդհանուր թվաքանակը	27	27	27	100,0	100,0
4,2	Աշխատողների փաստացի զբաղեցրած հաստիքների միջին տարեկան ցուցակային թվաքանակը	27	27	27	100,0	100,0
4,3	Տարեկան աշխատավարձի ֆոնդը /հազար դրամ/	31600,0	31600,0	31600,0	100,0	100,0
4,4	Հիմնարկի հաշվեկշռում գտնվող`					
ա/	տրանսպորտային միջոցների թիվը, այդ թվում					
	- մարդատար					
	- բեռնատար					
բ/	կապի միջոցների թիվը, այդ թվում					
	- հեռախոսներ					
	- այլ					
գ/	շինության արտաքին ծավալը /խոր.մետր/					
դ/	շինության տաքացվող մակերեսը /քառ. մետր/					
	- վառարան					
	- կենտրոնացված ջեռուցում					
	- այլ					
5	„Վանաձորի սպասարկում,, ՀՈԱԿ ԵՎ Գուգարքի Շիրմատուն					
5,1	Հիմնարկների թվաքանակը	2	2	2	100,0	100,0
5,2	Աշխատողների հաստիքների տարեկան ընդհանուր թվաքանակը	11	11	11	100,0	100,0
5,3	Աշխատողների փաստացի զբաղեցրած հաստիքների միջին տարեկան ցուցակային թվաքանակը	13	13	13	100,0	100,0
5,4	Տարեկան աշխատավարձի ֆոնդը /հազար դրամ/	12954,6	12954,6	12954,6	100,0	100,0
5,5	Հիմնարկի հաշվեկշռում գտնվող`					
ա/	տրանսպորտային միջոցների թիվը, այդ թվում					
	- մարդատար					
	- բեռնատար					
բ/	կապի միջոցների թիվը, այդ թվում					
	- հեռախոսներ					
	- այլ					
գ/	շինության արտաքին ծավալը /խոր.մետր/					
դ/	շինության տաքացվող մակերեսը /քառ. մետր/					

Հ/Հ	ՑՈՒՑԱՆԻՇՆԵՐԻ ԱՆՎԱՆՈՒՄԸ	2021թ. փաստացի	2022թ. հաստատված	2023թ. Կանխատես- վող	2022թ-ը 2021թ-ի նկատ. %	2023թ-ը 2022թ-ի նկատ. %
	- վառարան					
	- կենտրոնացված ջեռուցում					
	- այլ					
6	Նախադպրոցական կրթություն					
6,1	Հիմնարկների թվաքանակը	23	23	23	100,0	100,0
6,2	Համայնքի պատվերով պահվող խմբերի թվաքանակը	74	74	76	100,0	102,7
6,3	Նշված խմբերում երեխաների թվաքանակը, այդ թվում	2100	2184	2245	104,0	102,8
6,4	Համայնքի պատվերով նախադպրոցական հիմնարկներում երեխաների հաճախման երեխա-օրեր	508396,1	508396,1	515668,3	100,0	101,4
6,5	Մանկական նախադպրոցական հիմնարկների երեխաների սնվելու երեխա-օրեր	508396,1	508396,1	515668,3	100,0	101,4
6,6	Աշխատողների հաստիքների տարեկան ընդհանուր թվաքանակը, այդ թվում	357,2	357,2	359,2	100,0	100,6
	- ուսուցչական դրույքների թիվը	141,2	141,2	143,2	100,0	101,4
6,7	Աշխատողների փաստացի զբաղեցրած հաստիքների միջին տարեկան ցուցակային թվաքանակը	387	387	389	100,0	100,5
6,8	Տարեկան աշխատավարձի ֆոնդը /հազար դրամ/	444623,3	444623,3	445619,4	100,0	100,2
6,9	Հիմնարկի հաշվեկշռում գտնվող`					
ա/	տրանսպորտային միջոցների թիվը, այդ թվում					
	- մարդատար					
	- բեռնատար					
բ/	կապի միջոցների թիվը, այդ թվում	22	22	22	100,0	100,0
	- հեռախոսներ	22	22	22	100,0	100,0
	- այլ					
գ/	շինության արտաքին ծավալը /խոր.մետր/	75131,0	75131,0	75131,0	100,0	100,0
դ/	շինության տաքացվող մակերեսը /քառ. մետր/	13087,9	13087,9	13087,9	100,0	100,0
	- վառարան					
	- կենտրոնացված ջեռուցում	11637,9	11637,9	11637,9	100,0	100,0
	- այլ	1450,0	1450,0	1450,0	100,0	100,0
7	Արտադպրոցական դաստիարակություն					
7,1	Հիմնարկների թվաքանակը	18	18	18	100,0	100,0
7,2	Համայնքի պատվերով պահվող խմբերի թվաքանակը	205	205	205	100,0	100,0
7,3	Նշված խմբերում երեխաների թվաքանակը	3314	3314	3314	100,0	100,0
7,4	Համայնքի պատվերով մանկական արտադպրոցական հիմնարկներում սովորողների հաճախման երեխա-օրեր	2022	2022	2022	100,0	100,0
7,5	Մանկական նախադպրոցական հիմնարկների երեխաների սնվելու երեխա-օրեր					
7,6	Աշխատողների հաստիքների տարեկան ընդհանուր թվաքանակը, այդ թվում	465,4	465,4	465,4	100,0	100,0
	- ուսուցչական դրույքների թիվը	260,5	260,5	260,5	100,0	100,0
7,7	Աշխատողների փաստացի զբաղեցրած հաստիքների միջին տարեկան ցուցակային թվաքանակը	469	469	469	100,0	100,0
7,8	Տարեկան աշխատավարձի ֆոնդը /հազար դրամ/	518966,0	518966,0	518966,0	100,0	100,0
7,9	Հիմնարկի հաշվեկշռում գտնվող`					

Հ/Հ	ՑՈՒՑԱՆԻՇՆԵՐԻ ԱՆՎԱՆՈՒՄԸ	2021թ. փաստացի	2022թ. հաստատված	2023թ. Կանխատես- վող	2022թ-ը 2021թ-ի նկատ. %	2023թ-ը 2022թ-ի նկատ. %
ա/	տրանսպորտային միջոցների թիվը, այդ թվում	1	1	1	100,0	100,0
	- մարդատար	1	1	1	100,0	100,0
	- բեռնատար					
բ/	կապի միջոցների թիվը, այդ թվում	24	24	24	100,0	100,0
	- հեռախոսներ	17	17	17	100,0	100,0
	- այլ	7	7	7	100,0	100,0
գ/	շինության արտաքին ծավալը /խոր.մետր/	57528,3	57528,3	57528,3	100,0	100,0
դ/	շինության տաքացվող մակերեսը /քառ. մետր/	11595,9	11595,9	11595,9	100,0	100,0
	- վառարան	2036,6	2036,6	2036,6	100,0	100,0
	- կենտրոնացված ջեռուցում	4588,3	4588,3	4588,3	100,0	100,0
	- այլ	4971,0	4971,0	4971,0	100,0	100,0
8	Գրադարաններ					
8,1	Հիմնարկների թվաքանակը	2	2	2	100,0	100,0
8,2	Աշխատողների հաստիքների տարեկան ընդհանուր թվաքանակը	26	26	26	100,0	100,0
8,3	Աշխատողների փաստացի զբաղեցրած հաստիքների միջին տարեկան ցուցակային թվաքանակը	31	31	31	100,0	100,0
8,4	Տարեկան աշխատավարձի ֆոնդը /հազար դրամ/	30324,8	30324,8	30324,8	100,0	100,0
8,5	Հիմնարկի հաշվեկշռում գտնվող`					
ա/	տրանսպորտային միջոցների թիվը, այդ թվում					
	- մարդատար					
	- բեռնատար					
բ/	կապի միջոցների թիվը, այդ թվում	2	2	2	100,0	100,0
	- հեռախոսներ					
	- այլ	2	2	2	100,0	100,0
գ/	շինության արտաքին ծավալը /խոր.մետր/					
դ/	շինության տաքացվող մակերեսը /քառ. մետր/					
	- վառարան					
	- կենտրոնացված ջեռուցում					
	- այլ	4,0	4,0	4,0	100,0	100,0
9	Թանգարաններ					
9,1	Հիմնարկների թվաքանակը	2	2	2	100,0	100,0
9,2	Աշխատողների հաստիքների տարեկան ընդհանուր թվաքանակը	36	36	36	100,0	100,0
9,3	Աշխատողների փաստացի զբաղեցրած հաստիքների միջին տարեկան ցուցակային թվաքանակը	36	36	36	100,0	100,0
9,4	Տարեկան աշխատավարձի ֆոնդը /հազար դրամ/	41950,0	41950,0	41950,0	100,0	100,0
9,5	Հիմնարկի հաշվեկշռում գտնվող`					
ա/	տրանսպորտային միջոցների թիվը, այդ թվում					
	- մարդատար					
	- բեռնատար					
բ/	կապի միջոցների թիվը, այդ թվում	4	4	4	100,0	100,0
	- հեռախոսներ	2	2	2	100,0	100,0
	- այլ	2	2	2	100,0	100,0
գ/	շինության արտաքին ծավալը /խոր.մետր/	3000	3000	3000	100,0	100,0
դ/	շինության տաքացվող մակերեսը /քառ. մետր/	2380	2380	2380	100,0	100,0
	- վառարան					
	- կենտրոնացված ջեռուցում	230	230	230	100,0	100,0

Հ/Հ	ՑՈՒՑԱՆԻՇՆԵՐԻ ԱՆՎԱՆՈՒՄԸ	2021թ. փաստացի	2022թ. հաստատված	2023թ. Կանխատես- վող	2022թ-ը 2021թ-ի նկատ. %	2023թ-ը 2022թ-ի նկատ. %
	- այլ/օդորակիչ/	9	9	9	100,0	100,0
10	Մշակույթի տներ					
10,1	Հիմնարկների թվաքանակը	6	6	6	100,0	100,0
10,2	Աշխատողների հաստիքների տարեկան ընդհանուր թվաքանակը	49	49	49	100,0	100,0
10,3	Աշխատողների փաստացի զբաղեցրած հաստիքների միջին տարեկան ցուցակային թվաքանակը	51	51	51	100,0	100,0
10,4	Տարեկան աշխատավարձի ֆոնդը /հազար դրամ/	58753,2	58753,2	58753,2	100,0	100,0
10,5	Հիմնարկի հաշվեկշռում գտնվող`					
ա/	տրանսպորտային միջոցների թիվը, այդ թվում`					
	- մարդատար					
	- բեռնատար					
բ/	կապի միջոցների թիվը, այդ թվում`	2	2	2	100,0	100,0
	- հեռախոսներ	1	1	1	100,0	100,0
	- այլ	1	1	1	100,0	100,0
գ/	շինության արտաքին ծավալը /խոր.մետր/	2200	2200	2200	100,0	100,0
դ/	շինության տաքացվող մակերեսը /քառ. մետր/	530	530	530	100,0	100,0
	- վառարան					
	- կենտրոնացված ջեռուցում	530	530	530	100,0	100,0
	- այլ					
11	Այլ մշակութային կազմակերպություններ					
11,1	Հիմնարկների թվաքանակը	6	6	6	100,0	100,0
11,2	Աշխատողների հաստիքների տարեկան ընդհանուր թվաքանակը	145	145	145	100,0	100,0
11,3	Աշխատողների փաստացի զբաղեցրած հաստիքների միջին տարեկան ցուցակային թվաքանակը	147	147	147	100,0	100,0
11,4	Տարեկան աշխատավարձի ֆոնդը /հազար դրամ/	161731,9	161731,9	161731,9	100,0	100,0
11,5	Հիմնարկի հաշվեկշռում գտնվող`					
ա/	տրանսպորտային միջոցների թիվը, այդ թվում`					
	- մարդատար					
	- բեռնատար					
բ/	կապի միջոցների թիվը, այդ թվում`	4	4	4	100,0	100,0
	- հեռախոսներ	3	3	3	100,0	100,0
	- այլ	1	1	1	100,0	100,0
գ/	շինության արտաքին ծավալը /խոր.մետր/	4818,3	4818,3	4818,3	100,0	100,0
դ/	շինության տաքացվող մակերեսը /քառ. մետր/					
	- վառարան					
	- կենտրոնացված ջեռուցում					
	- այլ					

**5. ՏԵՂԵԿՈՒԹՅՈՒՆՆԵՐ ՊԵՏԱԿԱՆ ԲՅՈՒՋԵԻՑ ՀԱՄԱՅՆՔԻ ԲՅՈՒՋԵԻՆ ՕՐԵՆՔՈՎ
ՏՐԱՍԱԴՐՎՈՂ ՀԱՏԿԱՑՈՒՄՆԵՐԻ ՄԱՍԻՆ**

1. Պաշտոնական դրամաշնորհներ` Ընդամենը 3 483 736,9 հազար դրամ
այդ թվում`

1.1 Ընթացիկ ներքին պաշտոնական դրամաշնորհներ` 2 053 919,6 հազար դրամ, որից

1.1.1 Համահարթեցման սկզբունքով տրամադրվող դոտացիաներ` 2 025 132,9 հազար դրամ

1.1.2 Համայնքի վարչական բյուջեին տրամադրվող այլ դոտացիաներ` 0,0 հազար դրամ

1.1.3 Համայնքի վարչական բյուջեին տրամադրվող նպատակային հատկացումներ
(սուբվենցիաներ)` 3 050,4 հազար դրամ

1.2 Կապիտալ ներքին պաշտոնական դրամաշնորհներ` 1 429 817,3 հազար դրամ, որից

1.2.1 Պետական բյուջեից կապիտալ ծախսերի ֆինանսավորման նպատակային հատկացումներ
(սուբվենցիաներ)` 1 429 817,3 հազար դրամ, որից

/ՀԻՄՆԱԿՈՐՈՒՄՆԵՐԸ/

1.1.1 Հայաստանի Հանրապետության համայնքների բյուջեներին „Ֆինանսական համահարթեցման մասին„ ՀՀ օրենքով դոտացիաներ տրամադրելու նպատակով „Հայաստանի Հանրապետության 2023 թվականի պետական բյուջեի մասին„ ՀՀ օրենքով նախատեսված հատկացումների ընդհանուր ծավալի բաշխումն` ըստ առանձին համայնքների:

1.1.3 2022 թվականի մայիսի 23-ի Վանաձոր համայնքին սուբվենցիայի (ընթացիկ) հատկացման N LU-22/07 պայմանագիրը կնքված Լոռու Մարզպետարանի և Վանաձորի համայնքապետարանի միջև, որի համաձայն համայնքին հատկացվում է երաժշտական և արվեստի դպրոցներում ազգային, փողային և լարային նվագարանների գծով 2022 թվականին ուսուցման համար ՀՀ 2022 թվականի պետական բյուջեով նախատեսված միջոցները (բյուջետային ծախսերի տնտեսագիտական դասակարգման „Ընթացիկ սուբվենցիաներ համայնքներին„ հոդվածով), ՀՀ կառավարության 2021 թվականի դեկտեմբերի 23-ի «ՀՀ 2022 թվականի պետական բյուջեի կատարումն ապահովող միջոցառումների մասին» թիվ 2121-Ն որոշման հավելված 5-ի աղյուսակ 9-ով սահմանված համամասնություններին համապատասխան:

2. ՏԻՄ-երին պետության կողմից պատվիրակված լիազորությունների իրականացման ծախսերի ֆինանսավորման համար ստացվող միջոցներ` Ընդամենը հազար 5997,0 դրամ

այդ թվում`

ա) ՀՀ արդարադատության նախարարությունից` 5997,0 հազար դրամ

/ՀԻՄՆԱԿՈՐՈՒՄՆԵՐԸ/

2022 թվականի մայիսի 19-ի ՀՀ 2022 թվականի պետական բյուջեի «Քաղաքացիական կացության ակտերի գրանցման ծառայության գործունեության կազմակերպման բնագավառում պետության կողմից համայնքի ղեկավարին պատվիրակված լիազորությունների իրականացման ֆինանսավորում» ծրագրով նախատեսված միջոցների շրջանակներում Վանաձոր համայնքի ղեկավարին լիազորությունների պատվիրակման թիվ 6 պայմանագիրը կնքված ՀՀ արդարադատության նախարարության և Վանաձորի համայնքապետարանի միջև, համաձայն ՀՀ կառավարության 2021 թվականի դեկտեմբերի 23-ի «Հայաստանի Հանրապետության 2022 թվականի պետական բյուջեի կատարումն ապահովող միջոցառումների մասին» թիվ 2121-Ն որոշմամբ հաստատված եռամսյակային համամասնություններին համապատասխան:

Հավելված՝

Հայաստանի Հանրապետության Լոռու մարզի
Վանաձոր համայնքի ավագանու
« 14 » դեկտեմբերի 2022թ.
Թիվ 10-Ն որոշման

ԼՈՌՈՒ ՄԱՐԶ
(մարզի անվանումը)

ՎԱՆԱՁՈՐ ՀԱՄԱՅՆՔ
(քաղաքային, գյուղական համայնքի անվանումը)

2023 ԹՎԱԿԱՆԻ ԲՅՈՒՋԵ

Հաստատված է Վանաձոր համայնքի ավագանու
(համայնքի անվանումը)

2022 թվականի դեկտեմբերի 14 ի N 10-Ն որոշմամբ
(ամիս, ամսաթիվ)

ՀՀ ֆինանսների նախարարության գանձապետական գործառնական վարչություն
(համայնքի բյուջեն սպասարկող գանձապետական բաժանմունքի անվանումը)

ՀԱՄԱՅՆՔԻ ՂԵԿԱՎԱՐԻ
ՊԱՇՏՈՆԱԿԱՏԱՐ՝



ԱՐԿԱԴԻ ԼՅՈՎԱՅԻ ՓԵԼԵՇՅԱՆ
(անունը, հայրանունը, ազգանունը)

ՀԱՏՎԱԾ 1

ՎԱՆԱԶՈՐԻ ՀԱՄԱՅՆՔԻ 2023 ԹՎԱԿԱՆԻ ԲՅՈՒՋԵԻ ԵՎԱՍՈՒՏՆԵՐԸ

հազար դրամ

Տողի NN	Եկամտատեսակները	Հոդվածի NN	Ընդամենը (ս.5+ս.6)	այդ թվում	
				վարչական մաս	ֆոնդային մաս
1	2	3	4	5	6
1000	ԸՆԴԱՄԵՆԸ ԵՎԱՍՈՒՏՆԵՐ (տող 1100 + տող 1200 + տող 1300) այդ թվում		4993315,2	3520345,2	1472970,0
1100	1. ՀԱՐԿԵՐ ԵՎ ՏՈՒՐՔԵՐ (տող 1110 + տող 1120 + տող 1130 + տող 1140 + տող 1150) այդ թվում	7100	1016425,0	1016425,0	X
1110	1.1 Գույքային հարկեր անշարժ գույքից (տող 1111 + տող 1112 + տող 1113) այդ թվում՝	7131	101152,0	101152,0	X
1111	Գույքահարկ համայնքների վարչական տարածքներում գտնվող շենքերի և շինությունների համար		22300,0	22300,0	X
1112	Հողի հարկ համայնքների վարչական տարածքներում գտնվող հողի համար		8800,0	8800,0	X
1113	Համայնքի բյուջե մուտքագրվող անշարժ գույքի հարկ		70052,0	70052,0	X
1120	1.2 Գույքային հարկեր այլ գույքից այդ թվում՝	7136	793243,0	793243,0	X
1121	Գույքահարկ փոխադրամիջոցների համար		793243,0	793243,0	X
1130	1.3 Տեղական տուրքեր (տող 11301 + տող 11302 + տող 11303 + տող 11304 + տող 11305 + տող 11306+ տող 11307 + տող 11308 + տող 11309 + տող 11310+ տող 11311 + տող 11312 + տող 11313 + տող 11314 + տող 11315 + տող 11316 + տող 11317 + տող 11318 + տող 11319) այդ թվում՝	7145	85030,0	85030,0	X
11301	Համայնքի վարչական տարածքում նոր շենքերի, շինությունների և ոչ հիմնական շինությունների շինարարության (տեղադրման) թույլտվության համար		10200,0	10200,0	X
11302	Համայնքի վարչական տարածքում գոյություն ունեցող շենքերի և շինությունների վերակառուցման, ուժեղացման, վերականգնման, արդիականացման և բարեկարգման աշխատանքներ կատարելու թույլտվության համար		1110,0	1110,0	X
11303	Համայնքի վարչական տարածքում շենքերի, շինությունների և քաղաքաշինական այլ օբյեկտների քանդման թույլտվության համար		250,0	250,0	X
11304	Համայնքի վարչական տարածքում, սահմանամերձ և բարձրլեռնային համայնքների վարչական տարածքում, բացառությամբ միջպետական և հանրապետական նշանակության ավտոմոբիլային ճանապարհների կողմնորոշման, խանութներում և կրպակներում հեղուկ վառելիքի, սեղմված բնական կամ հեղուկացված նավթային գազերի վաճառքի թույլտվության համար		14100,0	14100,0	X
11305	Համայնքի վարչական տարածքում, սահմանամերձ և բարձրլեռնային համայնքների վարչական տարածքում գտնվող մանրածախ առևտրի կետերում կամ ավտոմեքենաների տեխնիկական սպասարկման և նորոգման ծառայության օբյեկտներում տեխնիկական հեղուկների վաճառքի թույլտվության համար		2100,0	2100,0	X

Տողի NN	Եկամտատեսակները	Հոդվածի NN	Ընդամենը (ս.5+ս.6)	այդ թվում	
				վարչական մաս	ֆոնդային մաս
1	2	3	4	5	6
11306	Համայնքի վարչական տարածքում բանկարժեք մետաղներից պատրաստված իրերի որոշակի վայրում մանրածախ առք ու վաճառք իրականացնելու թույլտվության համար		1400,0	1400,0	X
11307	Համայնքի վարչական տարածքում ոգելից և ալկոհոլային խմիչքների և (կամ) ծխախոտի արտադրանքի վաճառքի թույլտվության համար		21796,0	21796,0	X
11308	Իրավաբանական անձանց և անհատ ձեռնարկատերերին համայնքի վարչական տարածքում «Առևտրի և ծառայությունների մասին» Հայաստանի Հանրապետության օրենքով սահմանված բացօթյա առևտուր կազմակերպելու թույլտվության համար		3629,0	3629,0	X
11309	Համայնքի վարչական տարածքում առևտրի, հանրային սննդի, զվարճանքի, շահումով խաղերի և վիճակախաղերի կազմակերպման օբյեկտներին, խաղատներին և բաղնիքներին (սաունաներին), ժամը 24.00-ից հետո աշխատելու թույլտվության համար		1275,0	1275,0	X
11310	Համայնքի վարչական տարածքում համայնքային կանոններին համապատասխան հանրային սննդի կազմակերպման և իրացման թույլտվության համար		2540,0	2540,0	X
11311	Քաղաքային բնակավայրերում ավագանու որոշմամբ, սահմանված կարգին համապատասխան, տնային կենդանիներ պահելու թույլտվության համար		0,0	0,0	X
11312	Ավագանու սահմանած կարգին ու պայմաններին համապատասխան համայնքի վարչական տարածքում արտաքին գովազդ տեղադրելու թույլտվության համար, բացառությամբ միջաբեռական ու հանրապետական նշանակության ավտոմոբիլային ճանապարհների օտարման շերտերում և պաշտպանական գոտիներում տեղադրվող գովազդների թույլտվությունների (բացառությամբ Երևան քաղաքի)		24200,0	24200,0	X
11313	Հայաստանի Հանրապետության վարչատարածքային միավորների խորհրդանիշերը (զինանշան, անվանում և այլն), որպես օրենքով գրանցված ապրանքային նշան, ապրանքների արտադրության, աշխատանքների կատարման, ծառայությունների մատուցման գործընթացներում օգտագործելու թույլտվության համար		100,0	100,0	X
11314	Համայնքի վարչական տարածքում մարդատար տաքսու (բացառությամբ երթուղային տաքսիների՝ միկրոավտոբուսների) ծառայություն իրականացնելու թույլտվության համար		240,0	240,0	X
11315	Համայնքի վարչական տարածքում քաղաքացիական հոգեհանգստի (հրաժեշտի) ծիսակատարության ծառայությունների իրականացման և (կամ) մատուցման թույլտվության համար		2000,0	2000,0	X
11316	Համայնքի վարչական տարածքում մասնավոր գերեզմանատան կազմակերպման և շահագործման թույլտվության համար		0,0	0,0	X

Տողի NN	Եկամտատեսակները	Հոսվածի NN	Ընդամենը (ս.5+ս.6)	այդ թվում	
				վարչական մաս	ֆոնդային մաս
1	2	3	4	5	6
11317	Համայնքի վարչական տարածքում տեխնիկական և հատուկ նշանակության հրավառություն հրականացնելու թույլտվության համար		0,0	0,0	X
11318	Համայնքի տարածքում սահմանափակման ենթակա ծառայության օբյեկտի գործունեության թույլտվության համար		90,0	90,0	X
11319	Այլ տեղական տուրքեր		0,0	0,0	X
1140	1.4 Համայնքի բյուջե վճարվող պետական տուրքեր (տող 1141 + տող 1142) այդ թվում՝	7146	37000,0	37000,0	X
1141	Քաղաքացիական կացության ակտեր գրանցելու, դրանց մասին քաղաքացիներին կրկնակի վկայականներ, քաղաքացիական կացության ակտերում կատարված գրառումներում փոփոխություններ, լրացումներ, ուղղումներ կատարելու և վերականգնման կապակցությամբ վկայականներ տալու համար		12000,0	12000,0	X
1142	Նոտարական գրասենյակների կողմից նոտարական ծառայություններ կատարելու, նոտարական կարգով վավերացված փաստաթղթերի կրկնօրինակներ տալու, նշված մարմինների կողմից գործարքների նախագծեր և դիմումներ կազմելու, փաստաթղթերի պատճեններ հանելու և դրանցից քաղվածքներ տալու համար		25000,0	25000,0	X
1200	2. ՊԱՇՏՈՆԱԿԱՆ ԴՐԱՍԱՇՆՈՐՀՆԵՐ (տող 1210 + տող 1220 + տող 1230 + տող 1240 + տող 1250 + տող 1260) այդ թվում՝	7300	3483737,1	2053919,6	1429817,5
1250	2.5 Ընթացիկ ներքին պաշտոնական դամաշնորհներ՝ ստացված կառավարման այլ մակարդակներից (տող 1251 + տող 1252 + տող 1255 + տող 1256) որից՝	7331	2053919,6	2053919,6	X
1251	Պետական բյուջեից ֆինանսական համահարթեցման սկզբունքով տրամադրվող դոտացիաներ		2050869,2	2050869,2	X
1252	Պետական բյուջեից տրամադրվող այլ դոտացիաներ (տող 1253 + տող 1254) այդ թվում՝		0,0	0,0	X
1253	Համայնքի բյուջեի եկամուտները նվազեցնող՝ «Օրենքների կիրարկման արդյունքում համայնքի բյուջեի եկամուտների կորուստների պետության կողմից փոխհատուցվող գումարներ		0,0	0,0	X
1254	Այլ դոտացիաներ		0,0	0,0	X
1255	Պետական բյուջեից տրամադրվող նպատակային հատկացումներ (սուբվենցիաներ)		3050,4	3050,4	X
1260	2.6 Կապիտալ ներքին պաշտոնական դամաշնորհներ՝ ստացված կառավարման այլ մակարդակներից (տող 1261 + տող 1262) այդ թվում՝	7332	1429817,5	X	1429817,5
1261	Պետական բյուջեից կապիտալ ծախսերի ֆինանսավորման նպատակային հատկացումներ (սուբվենցիաներ)		1429817,5	X	1429817,5

Տողի NN	Եկամտատեսակները	Հոսվածի NN	Ընդամենը (ս.5+ս.6)	այդ թվում	
				վարչական մաս	ֆոնդային մաս
1	2	3	4	5	6
	3. ԱՅԼ ԵԿԱՄՈՒՏՆԵՐ				
1300	(տող 1310 + տող 1320 + տող 1330 + տող 1340 + տող 1350 + տող 1360 + տող 1370 + տող 1380 + տող 1390) այդ թվում՝	7400	493153,1	450000,6	43152,5
	3.3 Գույքի վարձակալությունից եկամուտներ				
1330	(տող 1331 + տող 1332 + տող 1333 + տող 1334) այդ թվում՝	7415	51447,4	51447,4	X
1331	Համայնքի սեփականություն համարվող հողերի վարձակալության վարձավճարներ		40427,4	40427,4	X
1334	Այլ գույքի վարձակալությունից մուտքեր		11020,0	11020,0	X
	3.4 Համայնքի բյուջեի եկամուտներ ապրանքների մատակարարումից և ծառայությունների մատուցումից				
1340	(տող 1341 + տող 1342 + տող 1343) այդ թվում՝	7421	5997,0	5997,0	X
1342	Պետության կողմից տեղական ինքնակառավարման մարմիններին պատվիրակված լիազորությունների իրականացման ծախսերի ֆինանսավորման համար պետական բյուջեից ստացվող միջոցներ		5997,0	5997,0	X
1343	Օրենքով սահմանված դեպքերում համայնքային հիմնարկների կողմից առանց տեղական տուրքի գանձման մատուցվող ծառայությունների կամ կատարվող գործողությունների դիմաց ստացվող (գանձվող) վճարներ		0,0	0,0	X
	3.5 Վարչական գանձումներ (տող 1351 + տող 1352 + տող 1353)				
1350	այդ թվում՝	7422	374126,2	374126,2	X
	Տեղական վճարներ				
1351	(տող 13501 + տող 13502 + տող 13503 + տող 13504 + տող 13505 + տող 13506 + տող 13507 + տող 13508 + տող 13509 + տող 13510 + տող 13511 + տող 13512 + տող 13513 + տող 13514 + տող 13515 + տող 13516 + տող 13517 + տող 13518 + տող 13519+ տող 13520) այդ թվում՝		372626,2	372626,2	X
13501	Համայնքի տարածքում շենքի կամ շինության արտաքին տեսքը փոփոխող վերակառուցման աշխատանքներ կատարելու հետ կապված տեխնիկատնտեսական պայմաններ մշակելու և հաստատելու համար		1800,0	1800,0	X
13502	Ճարտարապետաշինարարական նախագծային փաստաթղթերով նախատեսված շինարարության թույլտվություն պահանջող, բոլոր շինարարական աշխատանքներն իրականացնելուց հետո շենքերի և շինությունների (այդ թվում՝ դրանց վերակառուցումը, վերականգնումը, ուժեղացումը, արդիականացումը, ընդլայնումն ու բարեկարգումը) կառուցման ավարտը ավարտական ակտով փաստագրման ձևակերպման համար		500,0	500,0	X
13503	Ճարտարապետաշինարարական նախագծային փաստաթղթերով նախատեսված աշխատանքներն ավարտելուց հետո շահագործման թույլտվության ձևակերպման համար		500,0	500,0	X

Տրող NN	Եկամտատեսակները	Վիճակի NN	Ընդամենը (ս.5+ս.6)	այդ թվում	
				վարչական մաս	ֆոնդային մաս
1	2	3	4	5	6
13504	Համայնքի տնօրինության և օգտագործման տակ գտնվող հողերը հատկացնելու, հետ վերցնելու և վարձակալության տրամադրելու դեպքերում անհրաժեշտ փաստաթղթերի (փաթեթի) նախապատրաստման համար		5500,0	5500,0	X
3505	Համայնքի կողմից կազմակերպվող մրցույթների և աճուրդների մասնակցության համար		5500,0	5500,0	X
13507	Համայնքի կողմից աղբահանության վճար վճարողների համար աղբահանության աշխատանքները կազմակերպելու համար		197718,0	197718,0	X
13513	Համայնքային ենթակայության մանկապարտեզի ծառայությունից օգտվողների համար		131268,0	131268,0	X
13514	Համայնքային ենթակայության արտադարձական դաստիարակության հաստատությունների (երաժշտական, նկարչական և արվեստի դպրոցներ և այլն) ծառայություններից օգտվողների համար		28532,2	28532,2	X
13519	Համայնքն սպասարկող անասնաբույժի ծառայությունների դիմաց		1220,0	1220,0	X
13520	Այլ տեղական վճարներ		88,0	88,0	X
1352	Համայնքի վարչական տարածքում ինքնաամ կառուցված շենքերի, շինությունների օրինականացման համար վճարներ		1500,0	1500,0	X
1360	3.6 Մուտքեր տույժերից, տուգանքներից (տող 1361 + տող 1362) այդ թվում՝	7431	2000,0	2000,0	X
1361	Վարչական իրավախախտումների համար տեղական ինքնակառավարման մարմինների կողմից պատասխանատվության միջոցների կիրառումից եկամուտներ		2000,0	2000,0	X
1380	3.8 Համայնքի բյուջե մուտքագրվող այլ կատեգորիաներում չդասակարգված կապիտալ տրանսֆերտներ (տող 1381 + տող 1382) այդ թվում՝	7442	43152,5	X	43152,5
1381	Նվիրատվության, ժառանգության իրավունքով ֆիզիկական անձանցից և կազմակերպություններից համայնքին, վերջինիս ենթակա բյուջետային հիմնարկների տնօրինմանն անցած գույքի (հիմնական միջոց կամ ոչ նյութական ակտիվ չհանդիսացող) իրացումից և դրամական միջոցներից կապիտալ ծախսերի ֆինանսավորման համար համայնքի բյուջե ստացված մուտքեր՝ տրամադրված արտաքին աղբյուրներից		43152,5	X	43152,5
1390	3.9 Այլ եկամուտներ (տող 1391 + տող 392 + տող 1393) այդ թվում՝	7452	16430,0	16430,0	0,0
1392	Վարչական բյուջեի պահուստային ֆոնդից ֆոնդային բյուջե կատարվող հատկացումներից մուտքեր		0,0	X	0,0
1393	Օրենքով և իրավական այլ ակտերով սահմանված՝ համայնքի բյուջե մուտքագրման ենթակա այլ եկամուտներ		16430,0	16430,0	0,0

ՀԱՏՎԱԾ 2

ՎԱՆԱՁՈՐ ՀԱՄԱՅՆՔԻ 2023 ԹՎԱԿԱՆԻ ԲՅՈՒՋԵԻ ԾԱՌԱՍԵՐԸ՝ ԸՍՏ ԲՅՈՒՋԵՏԱՅԻՆ ԾԱՌԱՍԵՐԻ ԳՈՐԾԱՌԱԿԱՆ ԴԱՍԱԿԱՐԳՄԱՆ

Տողի NN	Ընթացիկ հոսիս	Գրանցում հոսիս	Դաս	Բյուջետային ծախսերի գործառնական դասակարգման բաժինների, խմբերի և դասերի անվանումները	Ընդամենը (ս.7+ս.8)	այդ թվում	
						վարչական մաս	ֆոնդային մաս
1	2	3	4	5	6	7	8
2000	X	X	X	ԸՆԴԱՄԵՆԸ ԾԱՌԱՍԵՐ (տող2100+տող2200+տող2300+տող2400+տող2500+տող2600+տող2700+տող2800+տող2900+տող3000+տող3100)	5918315,2	3520345,2	2397970,0
2100	01	0	0	ԸՆԴՀԱՆՈՒՐ ԲՆՈՒՅԹԻ ՀԱՆՐԱՅԻՆ ԾԱՌԱՅՈՒԹՅՈՒՆՆԵՐ (տող2110+տող2120+տող2130+տող2140+տող2150+տող2160+տող2170+տող2180)	856660,2	822660,2	34000,0
				այդ թվում՝			
2110	01	1	0	<i>Օրենսդիր և գործադիր մարմիններ, պետական կառավարում, ֆինանսական և հարկաբյուջետային հարաբերություններ, արտաքին հարաբերություններ</i>	601818,9	570818,9	31000,0
				որից՝			
2111	01	1	1	Օրենսդիր և գործադիր մարմիններ,պետական կառավարում	601818,9	570818,9	31000,0
2130	01	3	0	<i>Ընդհանուր բնույթի ծառայություններ</i>	241551,8	241551,8	
				որից՝			
2131	01	3	1	Աշխատակազմի /կադրերի/ գծով ընդհանուր բնույթի ծառայություններ	5997,0	5997,0	
2133	01	3	3	Ընդհանուր բնույթի այլ ծառայություններ	235554,8	235554,8	
2160	01	6	0	<i>Ընդհանուր բնույթի հանրային ծառայություններ (այլ դասերին չպատկանող)</i>	13289,5	10289,5	3000,0
				որից՝			
2161	01	6	1	Ընդհանուր բնույթի հանրային ծառայություններ (այլ դասերին չպատկանող)	13289,5	10289,5	3000,0
2200	02	0	0	ՊԱՇՏՊԱՆՈՒԹՅՈՒՆ (տող2210+2220+տող2230+տող2240+տող2250)	500,0	500,0	
				այդ թվում՝			
2210	02	1	0	<i>Ռազմական պաշտպանություն</i>	500,0	500,0	
				որից՝			
2211	02	1	1	Ռազմական պաշտպանություն	500,0	500,0	
2400	04	0	0	ՏՆՏԵՍԱԿԱՆ ՀԱՐԱԲԵՐՈՒԹՅՈՒՆՆԵՐ (տող2410+տող2420+տող2430+տող2440+տող2450+տող2460+տող2470+տող2480+տող2490)	774648,6	145236,0	629412,6
				այդ թվում՝			
2420	04	2	0	<i>Գյուղատնտեսություն, անտառային տնտեսություն, ձկնորսություն և որսորդություն</i>	3636,0	3636,0	
				որից՝			
2421	04	2	1	Գյուղատնտեսություն	3636,0	3636,0	
2450	04	5	0	<i>Տրանսպորտ</i>	2071299,6	141600,0	1929699,6
				որից՝			
2451	04	5	1	Ճանապարհային տրանսպորտ	2071299,6	141600,0	1929699,6
2470	04	7	0	<i>Այլ բնագավառներ</i>	12000,0		12000,0
				որից՝			

Տողի NN	Բաժին	Առարկա	Դաս	Բյուջետային ծախսերի գործառական դասակարգման բաժինների, խմբերի և դասերի անվանումները	Ընդամենը (ս.7+ս.8)	այդ թվում	
						վարչական մաս	ֆոնդային մաս
1	2	3	4	5	6	7	8
2473	04	7	3	Զբոսաշրջություն	12000,0		12000,0
2490	04	9	0	<i>Տնտեսական հարաբերություններ (այլ դասերին չպատկանող)</i>	-1312287,0		-1312287,0
				որից՝			
2491	04	9	1	Տնտեսական հարաբերություններ (այլ դասերին չպատկանող)	-1312287,0		-1312287,0
2500	05	0	0	ՇՐՋԱԿԱ ՄԻՋԱԿԱՅՐԻ ՊԱՇՏՊԱՆՈՒԹՅՈՒՆ (տող2510+տող2520+տող2530+տող2540+տող2550+տող2560)	615553,0	396705,0	218848,0
				այդ թվում՝			
2510	05	1	0	<i>Աղբահանում</i>	540748,0	349200,0	191548,0
				որից՝			
2511	05	1	1	Աղբահանում	540748,0	349200,0	191548,0
2520	05	2	0	<i>Կեղտաջրերի հեռացում</i>	47300,0	20000,0	27300,0
				որից՝			
2521	05	2	1	Կեղտաջրերի հեռացում	47300,0	20000,0	27300,0
2530	05	3	0	<i>Շրջակա միջավայրի աղտոտման դեմ պայքար</i>	10000,0	10000,0	
				որից՝			
2531	05	3	1	Շրջակա միջավայրի աղտոտման դեմ պայքար	10000,0	10000,0	
2540	05	4	0	<i>Կենսաբազմազանության և բնության պաշտպանություն</i>	17505,0	17505,0	
				որից՝			
2541	05	4	1	Կենսաբազմազանության և բնության պաշտպանություն	17505,0	17505,0	
2600	06	0	0	ԲՆԱԿԱՐԱՆԱՅԻՆ ՇԻՆԱՐԱՐՈՒԹՅՈՒՆ ԵՎ ԿՈՍՄՈՒՆԱԼ ԾԱՌԱՅՈՒԹՅՈՒՆ (տող3610+տող3620+տող3630+տող3640+տող3650+տող3660)	761925,3	199237,9	562687,4
				այդ թվում՝			
2610	06	1	0	<i>Բնակարանային շինարարություն</i>	239712,3	13087,9	226624,4
				որից՝			
2611	06	1	1	Բնակարանային շինարարություն	239712,3	13087,9	226624,4
2620	06	2	0	<i>Համայնքային զարգացում</i>	40000,0	40000,0	
				որից՝			
2621	06	2	1	Համայնքային զարգացում	40000,0	40000,0	
2630	06	3	0	<i>Զրամատակարարում</i>	24000,0	17000,0	7000,0
				որից՝			
2631	06	3	1	Զրամատակարարում	24000,0	17000,0	7000,0
2640	06	4	0	<i>Փողոցների լուսավորում</i>	323213,0	129150,0	194063,0
				որից՝			
2641	06	4	1	Փողոցների լուսավորում	323213,0	129150,0	194063,0
2650	06	5	0	<i>Բնակարանային շինարարության և կոմունալ ծառայությունների գծով հետազոտական և նախագծային աշխատանքներ</i>	25000,0		25000,0
				որից՝			
2651	06	5	1	Բնակարանային շինարարության և կոմունալ ծառայությունների գծով հետազոտական և նախագծային աշխատանքներ	25000,0		25000,0
2660	06	6	0	<i>Բնակարանային շինարարության և կոմունալ ծառայություններ (այլ դասերին չպատկանող)</i>	110000,0		110000,0

Տողի NN	Քառակ տեսի	Պատ	Բյուջետային ծախսերի գործառական դասակարգման բաժինների, խմբերի և դասերի անվանումները	Ընդամենը (ս.7+ս.8)	այդ թվում		
					վարչական մաս	ֆոնդային մաս	
1	2	3	4	5	6	7	8
			որից՝				
2661	06	6	1	Բնակարանային շինարարության և կոմունալ ծառայություններ (այլ դասերին չպատկանող)	110000,0		110000,0
2700	07	0	0	ԱՌՈՂՋԱՊԱՀՈՒԹՅՈՒՆ (տող2710+տող2720+տող2730+տող2740+տող2750+տող2760)			
				այդ թվում՝			
2800	08	0	0	ՀԱՆԳԻՍ, ՄՇԱԿՈՒՅՑ ԵՎ ԿՐՈՆ (տող2810+տող2820+տող2830+տող2840+տող2850+տող2860)	753240,6	413457,4	339783,2
				այդ թվում՝			
2810	08	1	0	Հանգստի և սպորտի ծառայություններ	241771,6	14955,6	226816,0
				որից՝			
2811	08	1	1	Հանգստի և սպորտի ծառայություններ	241771,6	14955,6	226816,0
2820	08	2	0	Մշակութային ծառայություններ	458869,0	345901,8	112967,2
				որից՝			
2821	08	2	1	Գրադարաններ	33758,2	33758,2	
2822	08	2	2	Թանգարաններ և ցուցասրահներ	52119,3	52119,3	
2823	08	2	3	Մշակույթի տներ, ակումբներ, կենտրոններ	81529,0	81529,0	
2824	08	2	4	Այլ մշակութային կազմակերպություններ	291462,5	178495,3	112967,2
2830	08	3	0	Ուղիղ և հեռուստահաղորդումների հեռարձակման և հրատարակչական ծառայություններ	2000,0	2000,0	
				որից՝			
2832	08	3	2	Հրատարակչություններ, խմբագրություններ	2000,0	2000,0	
2840	08	4	0	Կրոնական և հասարակական այլ ծառայություններ	8600,0	8600,0	
				որից՝			
2841	08	4	1	Երիտասարդական ծրագրեր	3050,0	3050,0	
2842	08	4	2	Քաղաքական կուսակցություններ, հասարակական կազմակերպություններ, արհմիություններ	5550,0	5550,0	
2860	08	6	0	Հանգիստ, մշակույթ և կրոն (այլ դասերին չպատկանող)	42000,0	42000,0	
				որից՝			
2861	08	6	1	Հանգիստ, մշակույթ և կրոն (այլ դասերին չպատկանող)	42000,0	42000,0	
2900	09	0	0	ԿՐԹՈՒԹՅՈՒՆ (տող2910+տող2920+տող2930+տող2940+տող2950+տող2960+տող2970+տող2980)	1949767,5	1336528,7	613238,8
				այդ թվում՝			
2910	09	1	0	Նախադպրոցական և տարրական ընդհանուր կրթություն	1196074,2	690445,0	505629,2
				որից՝			
2911	09	1	1	Նախադպրոցական կրթություն	1195524,2	689895,0	505629,2
2912	09	1	2	Տարրական ընդհանուր կրթություն	550,0	550,0	
2920	09	2	0	Միջնակարգ ընդհանուր կրթություն	430,0	430,0	
				որից՝			
2922	09	2	2	Միջնակարգ (լրիվ) ընդհանուր կրթություն	430,0	430,0	
2940	09	4	0	Բարձրագույն կրթություն	1764,0	1764,0	
				որից՝			
2941	09	4	1	Բարձրագույն մասնագիտական կրթություն	1764,0	1764,0	

Տողի NN	Ըածին	Խումբ	Շում	Բյուջետային ծախսերի գործառական դասակարգման բաժինների, խմբերի և դասերի անվանումները	Ընդամենը (ս.7+ս.8)	այդ թվում	
						վարչական մաս	ֆոնդային մաս
1	2	3	4	5	6	7	8
2950	09	5	0	<i>Ըստ մակարդակների չդասակարգվող կրթություն</i>	750429,3	642819,7	107609,6
				որից՝			
2951	09	5	1	Արտադպրոցական դաստիարակություն	750429,3	642819,7	107609,6
2960	09	6	0	<i>Կրթությանը տրամադրվող օժանդակ ծառայություններ</i>	1070,0	1070,0	
				որից՝			
2961	09	6	1	Կրթությանը տրամադրվող օժանդակ ծառայություններ	1070,0	1070,0	
3000	10	0	0	ՍՈՑԻԱԼԱԿԱՆ ՊԱՇՏՊԱՆՈՒԹՅՈՒՆ (տող3010+տող3020+տող3030+տող3040+տող3050+տող3060+տող307	30000,0	30000,0	
				այդ թվում՝			
3030	10	3	0	<i>Հարազատին կորցրած անձինք</i>	2000,0	2000,0	
				որից՝			
3031	10	3	1	Հարազատին կորցրած անձինք	2000,0	2000,0	
3070	10	7	0	<i>Սոցիալական հատուկ արտոնություններ (այլ դասերին չպատկանող)</i>	28000,0	28000,0	
				որից՝			
3071	10	7	1	Սոցիալական հատուկ արտոնություններ (այլ դասերին չպատկանող)	28000,0	28000,0	
3100	11	0	0	ՀԻՄՆԱԿԱՆ ԲԱԺԻՆՆԵՐԻՆ ՉՂԱՍԿՈՂ ՊԱՀՈՒՄՏԱՅԻՆ ՖՈՆԴԵՐ (տող3110)	176020,0	176020,0	
				այդ թվում՝			
3110	11	1	0	«Հ կառավարության և համայնքների պահուստային ֆոնդ	176020,0	176020,0	

ՀԱՏՎԱԾ 3

ՎԱՆԱՁՈՐ ՀԱՄԱՅՆՔԻ 2023 ԹՎԱԿԱՆԻ ԲՅՈՒՋԵԻ ԾԱՆՍԵՐԸ՝ ԸՍՏ ԲՅՈՒՋԵՏԱՅԻՆ ԾԱՆՍԵՐԻ ՏՆՏԵՍԱԳԻՏԱԿԱՆ ԴԱՍԱԿԱՐԳՄԱՆ

(հազար դրամ)

Տողի NN	Բյուջետային ծախսերի տնտեսագիտական դասակարգման հոդվածների անվանումները	NN	Ընդամենը (ս.5+ս.6)	այդ թվում՝	
				վարչական մաս	ֆոնդային մաս
1	2	3	4	5	6
4000	ԸՆԴԱՄԵՆԸ ԾԱՆՍԵՐ (տող4050+տող5000+տող 6000)		5918315,2	3520345,2	2397970,0
	այդ թվում՝				
4050	Ա. ԸՆԹԱՑԻԿ ԾԱՆՍԵՐ՝ (տող4100+տող4200+տող4300+տող4400+ տող4500+ տող4600+տող4700)	x	3520345,2	3520345,2	
	այդ թվում՝				
4100	1.1. ԱՇԽԱՏԱՆՔԻ ՎԱՐՉԱՏՐՈՒԹՅՈՒՆ (տող4110+տող4120+տող4130)	x	462997,0	462997,0	X
	այդ թվում՝				
4110	ԴՐԱՍՈՎ ԿՃԱՐՎՈՂ ԱՇԽԱՏԱԿԱՐՉԵՐ ԵՎ ՀԱՎԵՆԱԿՃԱՐՆԵՐ (տող4111+տող4112+ տող4114)	x	462997,0	462997,0	X
	որից՝				
4111	-Աշխատողների աշխատավարձեր և հավելավճարներ	4111	431497,0	431497,0	X
4112	- Պարգևատրումներ, դրամական խրախուսումներ և հատուկ վճարներ	4112	31500,0	31500,0	X
4200	1.2. ԾԱՌԱՅՈՒԹՅՈՒՆՆԵՐԻ ԵՎ ԱՊՐԱՆՔՆԵՐԻ ՉԵՆՔԲԵՐՈՒՄ (տող4210+տող4220+տող4230+տող4240+տող4250+տող4260)	x	900868,0	900868,0	X
	այդ թվում՝				
4210	ՇԱՐՈՒՆԱԿԱԿԱՆ ԾԱՆՍԵՐ (տող4211+տող4212+տող4213+տող4214+տող4215+ տող4216+տող4217)	x	504534,0	504534,0	X
	որից՝				
4212	-Էներգետիկ ծառայություններ	4212	134666,0	134666,0	X
4213	-Կոմունալ ծառայություններ	4213	352330,0	352330,0	X
4214	-Կապի ծառայություններ	4214	13888,0	13888,0	X
4215	-Ապահովագրական ծախսեր	4215	650,0	650,0	X
4216	-Գույքի և սարքավորումների վարձակալություն	4216	3000,0	3000,0	X
4220	ԳՈՐԾՈՒԴՈՒՄՆԵՐԻ ԵՎ ՇՐՋԱԳԱՅՈՒԹՅՈՒՆՆԵՐԻ ԾԱՆՍԵՐ (տող4221+տող4222+տող4223)	x	5080,0	5080,0	X
	որից՝				
4221	-Ներքին գործուղումներ	4221	2080,0	2080,0	X
4222	-Արտասահմանյան գործուղումների գծով ծախսեր	4222	3000,0	3000,0	X
4230	ՊԱՅՄԱՆԱԳՐԱՅԻՆ ԱՅԼ ԾԱՌԱՅՈՒԹՅՈՒՆՆԵՐԻ ՉԵՆՔԲԵՐՈՒՄ (տող4231+տող4232+տող4233+տող4234+տող4235+տող4236+տող4237+տող4238)	x	180975,1	180975,1	X
	որից՝				
4231	-Վարչական ծառայություններ	4231	2900,0	2900,0	X
4232	-Համակարգչային ծառայություններ	4232	2150,0	2150,0	X

Տողի NN	Բյուջետային ծախսերի տնտեսագիտական դասակարգման հոդվածների անվանումները	NN	Ընդամենը (ս.5+ս.6)	այդ թվում՝	
				վարչական մաս	ֆոնդային մաս
1	2	3	4	5	6
4233	-Աշխատակազմի մասնագիտական զարգացման ծառայություններ	4233	200,0	200,0	X
4234	-Տեղակատվական ծառայություններ	4234	2300,0	2300,0	X
4235	-Կառավարչական ծառայություններ	4235	2000,0	2000,0	X
4236	- Կենցաղային և հանրային սննդի ծառայություններ	4236	0,0		X
4237	-Ներկայացուցչական ծախսեր	4237	10000,0	10000,0	X
4238	-Ընդհանուր բնույթի այլ ծառայություններ	4239	161425,1	161425,1	X
4240	<i>ԱՅԼ ՄԱՍՆԱԳԻՏԱԿԱՆ ԾԱՌԱՅՈՒԹՅՈՒՆՆԵՐԻ ԶԵՌՔ ԲԵՐՈՒՄ (տող 4241)</i>	x	9706,0	9706,0	X
	որից՝				
4241	-Մասնագիտական ծառայություններ	4241	9706,0	9706,0	X
4250	<i>ԸՆԹԱՑԻԿ ՆՈՐՈԳՈՒՄ ԵՎ ՊԱՀՊԱՆՈՒՄ (ծառայություններ և նյութեր) (տող4251+տող4252)</i>	x	158907,9	158907,9	X
	որից՝				
4251	-Շենքերի և կառույցների ընթացիկ նորոգում և պահպանում	4251	152687,9	152687,9	X
4252	-Սեքենաների և սարքավորումների ընթացիկ նորոգում և պահպանում	4252	6220,0	6220,0	X
4260	<i>ՆՅՈՒԹԵՐ (տող4261+տող4262+տող4263+տող4264+տող4265+տող4266+տող4267+տող4268)</i>	x	41665,0	41665,0	X
	որից՝				
4261	-Գրասենյակային նյութեր և հագուստ	4261	9000,0	9000,0	X
4263	-Վերապատրաստման և ուսուցման նյութեր (աշխատողների վերապատրաստում)	4263	0,0		X
4264	-Տրանսպորտային նյութեր	4264	20790,0	20790,0	X
4266	-Առողջապահական և լաբորատոր նյութեր	4266	50,0	50,0	X
4267	-Կենցաղային և հանրային սննդի նյութեր	4267	6170,0	6170,0	X
4268	-Հատուկ նպատակային այլ նյութեր	4269	5655,0	5655,0	X
4400	1.4. ՍՈՒԲՍԻԴԻԱՆԵՐ (տող4410+տող4420)	x	1791178,3	1791178,3	X
	այդ թվում՝				
4410	<i>ՍՈՒԲՍԻԴԻԱՆԵՐ ՊԵՏԱԿԱՆ (ՀԱՄԱՅՆՔԱՅԻՆ) ԿԱԶՄԱԿԵՐՊՈՒԹՅՈՒՆՆԵՐԻՆ (տող4411+տող4412)</i>	x	1791178,3	1791178,3	X
	որից՝				
4411	-Սուբսիդիաներ ոչ-ֆինանսական պետական (համայնքային) կազմակերպություններին	4511	1791178,3	1791178,3	X
4500	1.5. ԴՐԱՄԱՇՆՈՐԸՆԵՐ (տող4510+տող4520+տող4530+տող4540)	x	106850,0	106850,0	X
	այդ թվում՝				
4530	<i>ԸՆԹԱՑԻԿ ԴՐԱՄԱՇՆՈՐԸՆԵՐ ՊԵՏԱԿԱՆ ՀԱՏՎԱԾԻ ԱՅԼ ՄԱԿԱՐԴԱԿՆԵՐԻՆ (տող4531+տող4532+տող4533)</i>	x	66850,0	66850,0	X
	որից՝				
4531	- Ընթացիկ դրամաշնորհներ պետական և համայնքների ոչ առևտրային կազմակերպություններին	4637	66850,0	66850,0	X

Տողի NN	Բյուջետային ծախսերի տնտեսագիտական դասակարգման հոդվածների անվանումները	NN	Ընդամենը (ս.5+ս.6)	այդ թվում՝	
				վարչական մաս	ֆունդային մաս
1	2	3	4	5	6
4540	ԿԱՊԻՏԱԼ ԴՐԱՄԱՇՆՈՐՀՆԵՐ ՊԵՏԱԿԱՆ ՀԱՏՎԱԾԻ ԱՅԼ ՄԱԿԱՐԴԱԿՆԵՐԻՆ (տող4541+տող4542+տող4543)	x	40000,0	40000,0	X
	որից՝				
4543	-Այլ կապիտալ դրամաշնորհներ (տող 4544+տող 4547 +տող 4548)	4657	40000,0	40000,0	X
	այդ թվում՝				
4548	- այլ		40000,0	40000,0	X
4600	1.6. ՍՈՑԻԱԼԱԿԱՆ ՆՊԱՍՏՆԵՐ ԵՎ ԿԵՆՍԱԹՈՇԱԿՆԵՐ (տող4610+տող4630+տող4640)	x	52688,9	52688,9	X
	այդ թվում՝				
4630	ՍՈՑԻԱԼԱԿԱՆ ՕԳՆՈՒԹՅԱՆ ԴՐԱՄԱԿԱՆ ԱՐՏԱՀԱՅՏՈՒԹՅԱՄԵ ՆՊԱՍՏՆԵՐ (ԲՅՈՒՋԵԻՑ) (տող4631+տող4632+տող4633+տող4634)	x	52688,9	52688,9	X
	որից՝				
4631	-Հուղարկավորության նպաստներ բյուջեից	4726	2000,0	2000,0	X
4632	-Կրթական, մշակութային և սպորտային նպաստներ բյուջեից	4727	14900,0	14900,0	X
4634	-Այլ նպաստներ բյուջեից	4729	35788,9	35788,9	X
4700	1.7. ԱՅԼ ԾԱԽՍԵՐ (տող4710+տող4720+տող4730+տող4740+տող4750+տող4760+տող4770)	x	205763,0	205763,0	
	այդ թվում՝				
4710	ՆԿԻՐԱՏՎՈՒԹՅՈՒՆՆԵՐ ՈՉ ԿԱՌԱՎԱՐԱԿԱՆ (ՀԱՍԱՐԱԿԱԿԱՆ) ԿԱԶՄԱԿԵՐՊՈՒԹՅՈՒՆՆԵՐԻՆ (տող4711+տող4712)	x	24230,0	24230,0	X
	որից՝				
4712	-Նվիրատվություններ այլ շահույթ չհետապնդող կազմակերպություններին	4819	24230,0	24230,0	X
4720	ՀԱՐԿԵՐ, ՊԱՐՏԱԴԻՐ ՎՃԱՐՆԵՐ ԵՎ ՏՈՒՅԾԵՐ, ՈՐՈՆՔ ԿԱՌԱՎԱՐՄԱՆ ՏԱՐԲԵՐ ՄԱԿԱՐԴԱԿՆԵՐԻ ԿՈՂՄԻՑ ԿԻՐԱՐԿՈՒՄ ԵՆ ՄԻՍՅԱՆՑ ՆԿԱՏԱՄԲ	X	5513,0	5513,0	X
	որից՝				
4722	-Այլ հարկեր	4822	0,0	0,0	X
4723	-Պարտադիր վճարներ	4823	5513,0	5513,0	X
4730	ԴԱՏԱՐԱՆՆԵՐԻ ԿՈՂՄԻՑ ՆՇԱՆԱԿՎԱԾ ՏՈՒՅԾԵՐ ԵՎ ՏՈՒԳԱՆՔՆԵՐ (տող4731)	x	0,0	0,0	X
	որից՝				
4731	-Պատարանների կողմից նշանակված տույժեր և տուգանքներ	4831	0,0		X
4740	ԲՆԱԿԱՆ ԱՂԵՏՆԵՐԻՑ ԿԱՄ ԱՅԼ ԲՆԱԿԱՆ ՊԱՏՃԱՌՆԵՐՈՎ ԱՌԱՋԱՑԱԾ ՎՆԱՍՆԵՐԻ ԿԱՄ ՎՆԱՍԿԱԾՔՆԵՐԻ ԿԵՐԱԿԱՆԳՆՈՒՄ (տող4741+տող4742)	x	0,0	0,0	X
	որից՝				
4741	-Բնական աղետներից առաջացած վնասվածքների կամ վնասների վերականգնում	4841	0,0		X

Տողի NN	Բյուջետային ծախսերի տնտեսագիտական դասակարգման հոդվածների անվանումները	NN	Ընդամենը (ս.5+ս.6)	այդ թվում՝	
				վարչական մաս	ֆոնդային մաս
1	2	3	4	5	6
4770	ՊԱՀՈՒՄՏԱՅԻՆ ՄԻՋՈՑՆԵՐ (տող4771)	x	176020,0	176020,0	
	որից՝				
4771	-Պահուստային միջոցներ	4891	176020,0	176020,0	
4772	այդ թվում՝ համայնքի բյուջեի վարչական մասի պահուստային ֆոնդից ֆոնդային մաս կատարվող հատկացումներ	x	0,0	0,0	
5000	Բ. ՈՉ ՖԻՆԱՆՍԱԿԱՆ ԱԿՏԻՎՆԵՐԻ ԳԾՈՎ ԾԱՆՍԵՐ (տող5100+տող5200+տող5300+տող5400)	x	3710257,0	X	3710257,0
	այդ թվում՝				
5100	1.1. ՀԻՄՆԱԿԱՆ ՄԻՋՈՑՆԵՐ (տող5110+տող5120+տող5130)	x	3710257,0	X	3710257,0
	այդ թվում՝				
5110	ՇԵՆՔԵՐ ԵՎ ՇԻՆՈՒԹՅՈՒՆՆԵՐ (տող5111+տող5112+տող5113)	x	3454709,0	X	3454709,0
	որից՝				
5112	- Շենքերի և շինությունների շինարարություն	5112	581929,2	X	581929,2
5113	- Շենքերի և շինությունների կապիտալ վերանորոգում	5113	2872779,8	X	2872779,8
5120	ՄԵՔԵՆԱՆԵՐ ԵՎ ՍԱՐՔԱՎՈՐՈՒՄՆԵՐ (տող5121+տող5122+տող5123)	x	210548,0	X	210548,0
	որից՝				
5122	- Վարչական սարքավորումներ	5122	20000,0	X	20000,0
5123	- Այլ մեքենաներ և սարքավորումներ	5129	190548,0	X	190548,0
5130	ԱՅԼ ՀԻՄՆԱԿԱՆ ՄԻՋՈՑՆԵՐ (տող 5131+տող 5132+տող 5133+ տող5134)	x	45000,0	X	45000,0
	որից՝				
5132	- Ոչ նյութական հիմնական միջոցներ	5132	20000,0	X	20000,0
5134	- Նախագծահետազոտական ծախսեր	5134	25000,0	X	25000,0
6000	Գ. ՈՉ ՖԻՆԱՆՍԱԿԱՆ ԱԿՏԻՎՆԵՐԻ ԻՐԱՑՈՒՄԻՑ ՄՈՒՏՔԵՐ (տող6100+տող6200+տող6300+տող6400)	x	-1312287,0	X	-1312287,0
	այդ թվում՝				
6100	1.1. ՀԻՄՆԱԿԱՆ ՄԻՋՈՑՆԵՐԻ ԻՐԱՑՈՒՄԻՑ ՄՈՒՏՔԵՐ (տող6110+տող6120+տող6130)	x	-1312287,0	X	-1312287,0
	այդ թվում՝				
6110	ԱՆՇԱՐԾ ԳՈՒՅՔԻ ԻՐԱՑՈՒՄԻՑ ՄՈՒՏՔԵՐ	8111	-1255790,0	X	-1255790,0
6130	ԱՅԼ ՀԻՄՆԱԿԱՆ ՄԻՋՈՑՆԵՐԻ ԻՐԱՑՈՒՄԻՑ ՄՈՒՏՔԵՐ	8131	-56497,0	X	-56497,0

ՀԱՏՎԱԾ 4

ՎԱՆԱԶՈՐ ՀԱՄԱՅՆՔԻ 2023 ԹՎԱԿԱՆԻ ԲՅՈՒՋԵԻ ՄԻՋՈՑՆԵՐԻ ՏԱՐԵԿՆԵՐԻ ՀԱԿԵՆՈՒՐԸ ԿԱՍ ԴԵՖԻՑԻՏԸ (ՊԱԿԱՍՈՒՐԸ)

Տողի NN	2	Ընդամենը (ս.4+ս.5)	(հազար դրամ)	
			այդ թվում՝	
1	2	3	վարչական մաս	ֆոնդային մաս
8000	ԸՆԴԱՄԵՆԸ ՀԱԿԵՆՈՒՐԸ ԿԱՍ ԴԵՖԻՑԻՏԸ (ՊԱԿԱՍՈՒՐԸ)	-925000,0	0,0	-925000,0

ՀԱՏՎԱԾ 5

ՀԱՄԱՅՆՔԻ ԲՅՈՒՋԵԻ ՀԱԿԵՆՈՒՐԻ ՕԳՏԱԳՈՐԾՄԱՆ ՈՒՂՈՒԹՅՈՒՆՆԵՐԸ ԿԱՍ ԴԵՖԻՑԻՏԻ (ՊԱԿԱՍՈՒՐԻ) ՖԻՆԱՆՍԱԿՈՐՄԱՆ ԱՐՔՅՈՒՐՆԵՐԸ

Տողի NN	Բյուջետային ծախսերի տնտեսագիտական դասակարգման հոդվածների		Ընդամենը (ս.5+ս.6)	(հազար դրամ)	
	անվանումները	NN		վարչական մաս	ֆոնդային մաս
1	2	3	4	5	6
8010	ԸՆԴԱՄԵՆԸ՝ (տող 8100+տող 8200), (տող 8000 հակառակ նշանով)		925000,0	0,0	925000,0
	այդ թվում՝				
8100	Ա. ՆԵՐՔԻՆ ԱՂԲՅՈՒՐՆԵՐ (տող 8110+տող 8160), (տող 8010 - տող 8200)		925000,0	0,0	925000,0
	այդ թվում՝				
8110	1. ՓՈՆԱՌՈՒ ՄԻՋՈՑՆԵՐ (տող 8111+տող 8120)				
	այդ թվում՝				
8120	1.2. Վարկեր և փոխառություններ (ստացում և մարում) (տող 8121+տող 8140)				
	այդ թվում՝				
8130	- ստացված վարկերի հիմնական գումարի մարում (տող 8131+ տող 8132)	6112		X	
	որից՝				
8140	1.2.2. Փոխառություններ (տող 8141+ տող 8150)				
	որից՝				
8150	- ստացված փոխառությունների գումարի մարում (տող 8151+ տող 8152)	6112			
	որից՝				
8160	2. ՖԻՆԱՆՍԱԿԱՆ ԱԿՏԻՎՆԵՐ (տող 8161+տող 8170+տող 8190-տող 8197+տող 8198+տող 8199)		925000,0	0,0	925000,0
	այդ թվում՝				
8170	2.2. Փոխառություններ (տող 8171+ տող 8172)				
	որից՝				
8190	2.3. Համայնքի բյուջեի միջոցների տարեսկզբի ազատ մնացորդը՝ (տող 8191+տող 8194-տող 8193)		925000,0	0,0	925000,0
	այդ թվում՝				
8191	2.3.1. Համայնքի բյուջեի վարչական մասի միջոցների տարեսկզբի ազատ մնացորդ	9320	700000,0	700000,0	X
	որից՝				
8192	- ենթակա է ուղղման համայնքի բյուջեի վարչական մասից նախորդ տարում ֆինանսավորման ենթակա, սակայն չֆինանսավորված առկա պարտավորությունների կատարմանը		0,0	0,0	X
8193	- ենթակա է ուղղման համայնքի բյուջեի ֆոնդային մաս (տող 8191 - տող 8192)		700000,0	700000,0	X
8194	2.3.2. Համայնքի բյուջեի ֆոնդային մասի միջոցների տարեսկզբի մնացորդ (տող 8195 + տող 8196)	9330	925000,0	X	925000,0
	որից՝				
8195	- առանց վարչական մասի միջոցների տարեսկզբի ազատ մնացորդից ֆոնդային մաս մուտքագրման ենթակա գումարի		225000,0	X	225000,0
8196	- վարչական մասի միջոցների տարեսկզբի ազատ մնացորդից ֆոնդային մաս մուտքագրման ենթակա գումարը (տող 8193)		700000,0	X	700000,0
8200	Բ. ԱՐՏԱՔԻՆ ԱՂԲՅՈՒՐՆԵՐ (տող 8210)				

ՀԱՏՎԱԾ 6

ՎԱՆԱԶՈՐ ՀԱՄԱՅՆՔԻ 2023 ԹՎԱԿԱՆԻ ԲՅՈՒՋԵԻ ԾԱՒԱՍԵՐԸ՝ ԸՍՏ ԲՅՈՒՋԵՏԱՅԻՆ ԾԱՒԱՍԵՐԻ ԳՈՐԾԱՌԱՎԱՆ ԵՎ ՏՆՏԵՍԱԳԻՏԱԿԱՆ ԴԱՄԱԿԱՐԳՄԱՆ

(հազար դրամ)

Տողի NN	Բաժին	Խումբ	Ղաւ	Բյուջետային ծախսերի գործառական դասակարգման բաժինների, խմբերի և դասերի, ինչպես նաև բյուջետային ծախսերի տնտեսագիտական դասակարգման հոդվածների անվանումները	NN	Ընդամենը (ս.7 +ս.8)	այդ թվում՝	
							վարչական մաս	ֆոնդային մաս
1	2	3	4	5	6	7	8	9
2000	X	X	X	ԸՆԴԱՍԵՆԸ ԾԱՒԱՍԵՐ (տող2100+տող2200+տող2300+տող2400+տող2500+տող2600+տող2700+տող2800+տող2900+տող3000+տող3100)		5918315,2	3520345,2	2397970,0
2100	01	0	0	ԸՆԴՀԱՆՈՒՐ ԲՆՈՒՅԹԻ ՀԱՆՐԱՅԻՆ ԾԱՌԱՅՈՒԹՅՈՒՆՆԵՐ (տող2110+տող2120+տող2130+տող2140+տող2150+տող2160+տող2170+տող2180)		856660,2	822660,2	34000,0
				այդ թվում՝				
2110	01	1	0	Օրենսդիր և գործադիր մարմիններ, պետական կառավարում, ֆինանսական և հարկաբյուջետային հարաբերություններ, արտաքին հարաբերություններ		601818,9	570818,9	31000,0
				որից՝				
2111	01	1	1	Օրենսդիր և գործադիր մարմիններ,պետական կառավարում		601818,9	570818,9	31000,0
				այդ թվում ծախսերի վերծանումը՝ ըստ բյուջետային ծախսերի տնտեսագիտական դասակարգման հոդվածների		601818,9	570818,9	31000,0
				-Աշխատողների աշխատավարձեր և հավելավճարներ	4111	386150,0	386150,0	
				- Պարգևատրումներ, դրամական խրախուսումներ և հատուկ վճարներ	4112	31500,0	31500,0	
				-էներգետիկ ծառայություններ	4212	32896,0	32896,0	
				-Կոմունալ ծառայություններ	4213	6060,0	6060,0	
				-Կապի ծառայություններ	4214	13770,0	13770,0	
				-Ապահովագրական ծախսեր	4215	650,0	650,0	
				-Գույքի և սարքավորումների վարձակալություն	4216	3000,0	3000,0	
				-Ներքին գործուղումներ	4221	1600,0	1600,0	
				-Արտասահմանյան գործուղումների գծով ծախսեր	4222	3000,0	3000,0	
				-Վարչական ծառայություններ	4231	2900,0	2900,0	
				-Համակարգչային ծառայություններ	4232	2150,0	2150,0	
				-Աշխատակազմի մասնագիտական զարգացման ծառայություններ	4233	200,0	200,0	
				-Տեղակատվական ծառայություններ	4234	2260,0	2260,0	
				-Կառավարչական ծառայություններ	4235	2000,0	2000,0	
				-Ներկայացուցչական ծախսեր	4237	10000,0	10000,0	
				-Ընդհանուր բնույթի այլ ծառայություններ	4239	7470,0	7470,0	
				-Մասնագիտական ծառայություններ	4241	5700,0	5700,0	
				-Շենքերի և կառույցների ընթացիկ նորոգում և պահպանում	4251	4500,0	4500,0	
				-Մեքենաների և սարքավորումների ընթացիկ նորոգում և պահպանում	4252	6000,0	6000,0	
				-Գրասենյակային նյութեր և հագուստ	4261	7950,0	7950,0	

Տողի NN	Բաժին	Խումբ	Պատ	Բյուջետային ծախսերի գործառական դասակարգման բաժինների, խմբերի և դասերի, ինչպես նաև բյուջետային ծախսերի տնտեսագիտական դասակարգման հոդվածների անվանումները	NN	Ընդամենը (ս.7 +ս.8)	այդ թվում՝	
							վարչական մաս	ֆոնդային մաս
1	2	3	4	5	6	7	8	9
				-Տրանսպորտային նյութեր	4264	20090,0	20090,0	
				-Կենցաղային և հանրային սննդի նյութեր	4267	6170,0	6170,0	
				-Հատուկ նպատակային այլ նյութեր	4269	3265,0	3265,0	
				-Այլ նպաստներ բյուջեից	4729	6024,9	6024,9	
				-Նվիրատվություններ	4819	100,0	100,0	
				-Պարտադիր վճարներ	4823	5413,0	5413,0	
				-Շենքերի և շինությունների կապիտալ վերանորոգում	5113	3000,0		3000,0
				- Վարչական սարքավորումներ	5122	20000,0		20000,0
				- Ոչ նյութական հիմնական միջոցներ	5132	8000,0		8000,0
2130	01	3	0	Ընդհանուր բնույթի ծառայություններ		241551,8	241551,8	
				որից՝				
2131	01	3	1	Աշխատակազմի /կադրերի/ գծով ընդհանուր բնույթի ծառայություններ		5997,0	5997,0	
				այդ թվում ծախսերի վերծանումը՝ ըստ բյուջետային ծախսերի տնտեսագիտական դասակարգման հոդվածների		5997,0	5997,0	
				-Աշխատողների աշխատավարձեր և հավելավճարներ	4111	5247,0	5247,0	
				-Ներքին գործուղումներ	4221	80,0	80,0	
				-Մեքենաների և սարքավորումների ընթացիկ նորոգում և պահպանում	4252	220,0	220,0	
				-Գրասենյակային նյութեր և հագուստ	4261	450,0	450,0	
2133	01	3	3	Ընդհանուր բնույթի այլ ծառայություններ		235554,8	235554,8	
				այդ թվում ծախսերի վերծանումը՝ ըստ բյուջետային ծախսերի տնտեսագիտական դասակարգման հոդվածների		235554,8	235554,8	
				-Սուբսիդիաներ ոչ-ֆինանսական պետական (համայնքային) կազմակերպություններին	4511	222554,8	222554,8	
				-Նվիրատվություններ այլ շահույթ չհետապնդող կազմակերպություններին	4819	13000,0	13000,0	
2160	01	6	0	Ընդհանուր բնույթի հանրային ծառայություններ (այլ դասերին չպատկանող)		13289,5	10289,5	3000,0
				որից՝				
2161	01	6	1	Ընդհանուր բնույթի հանրային ծառայություններ (այլ դասերին չպատկանող)		13289,5	10289,5	3000,0
				այդ թվում ծախսերի վերծանումը՝ ըստ բյուջետային ծախսերի տնտեսագիտական դասակարգման հոդվածների		13289,5	10289,5	3000,0
				-Աշխատողների աշխատավարձեր և հավելավճարներ	4111	6350,0	6350,0	
				-Էներգետիկ ծառայություններ	4212	300,0	300,0	
				-Կոմունալ ծառայություններ	4213	40,0	40,0	
				-Ընդհանուր բնույթի այլ ծառայություններ	4239	2149,5	2149,5	
				-Մասնագիտական ծառայություններ	4241	1200,0	1200,0	
				-Գրասենյակային նյութեր և հագուստ	4261	50,0	50,0	
				-Հատուկ նպատակային այլ նյութեր	4269	70,0	70,0	
				-Նվիրատվություններ այլ շահույթ չհետապնդող կազմակերպություններին	4819	30,0	30,0	

Տարի NN	Բաժին	Խումբ	Պատ	Բյուջետային ծախսերի գործառական դասակարգման բաժինների, խմբերի և դասերի, ինչպես նաև բյուջետային ծախսերի տնտեսագիտական դասակարգման հոդվածների անվանումները	NN	Ընդամենը (ս.7 +ս.8)	այդ թվում՝	
							վարչական մաս	ֆոնդային մաս
1	2	3	4	5	6	7	8	9
				-Պարտադիր վճարներ	4823	100,0	100,0	
				- Շենքերի և շինությունների շինարարություն	5112	2000,0		2000,0
				- Շենքերի և շինությունների կապիտալ վերանորոգում	5113	1000,0		1000,0
2200	02	0	0	ՊԱՇՏՊԱՆՈՒԹՅՈՒՆ (տող2210+2220+տող2230+տող2240+տող2250)		500,0	500,0	
				այդ թվում՝				
2210	02	1	0	Ռազմական պաշտպանություն		500,0	500,0	
				որից՝				
2211	02	1	1	Ռազմական պաշտպանություն		500,0	500,0	
				այդ թվում ծախսերի վերծանումը՝ ըստ բյուջետային ծախսերի տնտեսագիտական դասակարգման հոդվածների		500,0	500,0	
				-Նվիրատվություններ այլ շահույթ չհետապնդող կազմակերպություններին	4819	500,0	500,0	
2400	04	0	0	ՏՆՏԵՍԱԿԱՆ ՀԱՐԱԲԵՐՈՒԹՅՈՒՆՆԵՐ (տող2410+տող2420+տող2430+տող2440+տող2450+տող2460+տող2470+տող2480+տող2490)		774648,6	145236,0	629412,6
				այդ թվում՝				
2421	04	2	1	Գյուղատնտեսություն		3636,0	3636,0	
				այդ թվում ծախսերի վերծանումը՝ ըստ բյուջետային ծախսերի տնտեսագիտական դասակարգման հոդվածների		3636,0	3636,0	
				-Ընդհանուր բնույթի այլ ծառայություններ	4239	200,0	200,0	
				-Մասնագիտական ծառայություններ	4241	2736,0	2736,0	
				-Տրանսպորտային նյութեր	4264	700,0	700,0	
2450	04	5	0	Տրանսպորտ		2071299,6	141600,0	1929699,6
				որից՝				
2451	04	5	1	Ճանապարհային տրանսպորտ		2071299,6	141600,0	1929699,6
				այդ թվում ծախսերի վերծանումը՝ ըստ բյուջետային ծախսերի տնտեսագիտական դասակարգման հոդվածների		2071299,6	141600,0	1929699,6
				-Ընդհանուր բնույթի այլ ծառայություններ	4239	3500,0	3500,0	
				-Շենքերի և կառույցների ընթացիկ նորոգում և պահպանում	4251	138100,0	138100,0	
				- Շենքերի և շինությունների շինարարություն	5112	26000,0		26000,0
				- Շենքերի և շինությունների կապիտալ վերանորոգում	5113	1903699,6		1903699,6
2470	04	7	0	Այլ բնագավառներ		12000,0		12000,0
				որից՝				
2473	04	7	3	Ջրուսաշրջություն		12000,0		12000,0
				այդ թվում ծախսերի վերծանումը՝ ըստ բյուջետային ծախսերի տնտեսագիտական դասակարգման հոդվածների		12000,0		12000,0
				- Ոչ նյութական հիմնական միջոցներ	5132	12000,0		12000,0
2490	04	9	0	Տնտեսական հարաբերություններ (այլ դասերին չպատկանող)		-1312287,0		-1312287,0
				որից՝				
2491	04	9	1	Տնտեսական հարաբերություններ (այլ դասերին չպատկանող)		-1312287,0		-1312287,0

Տողի NN	Բաժին	Խումբ	Պատ	Բյուջետային ծախսերի գործառնական դասակարգման բաժինների, խմբերի և դասերի, ինչպես նաև բյուջետային ծախսերի տնտեսագիտական դասակարգման հոդվածների անվանումները	NN	Ընդամենը (ս.7 +ս.8)	այդ թվում՝	
							վարչական մաս	ֆունդային մաս
1	2	3	4	5	6	7	8	9
				այդ թվում ծախսերի վերծանումը՝ ըստ բյուջետային ծախսերի տնտեսագիտական դասակարգման հոդվածների		-1312287,0		-1312287,0
				-Անշարժ գույքի իրացումից մուտքեր	8111	-1255790,0		-1255790,0
				-Այլ հիմնական միջոցների իրացումից մուտքեր	8131	-56497,0		-56497,0
2500	05	0	0	ՇՐՋԱԿԱ ՄԻՋԱԿԱՅՐԻ ՊԱՇՏՊԱՆՈՒԹՅՈՒՆ (տող2510+տող2520+տող2530+տող2540+տող2550+տող2560)		615553,0	396705,0	218848,0
				այդ թվում՝				
2510	05	1	0	Աղբահանում		540748,0	349200,0	191548,0
				որից՝				
2511	05	1	1	Աղբահանում		540748,0	349200,0	191548,0
				այդ թվում ծախսերի վերծանումը՝ ըստ բյուջետային ծախսերի տնտեսագիտական դասակարգման հոդվածների		540748,0	349200,0	191548,0
				-Կոմունալ ծառայություններ	4213	346200,0	346200,0	
				-Ընդհանուր բնույթի այլ ծառայություններ	4239	3000,0	3000,0	
				- Շենքերի և շինությունների շինարարություն	5112	5000,0		5000,0
				- Այլ մեքենաներ և սարքավորումներ	5129	186548,0		186548,0
2520	05	2	0	Կեղտաջրերի հեռացում		47300,0	20000,0	27300,0
				որից՝				
2521	05	2	1	Կեղտաջրերի հեռացում		47300,0	20000,0	27300,0
				այդ թվում ծախսերի վերծանումը՝ ըստ բյուջետային ծախսերի տնտեսագիտական դասակարգման հոդվածների		47300,0	20000,0	27300,0
				-Ընդհանուր բնույթի այլ ծառայություններ	4239	20000,0	20000,0	
				- Շենքերի և շինությունների շինարարություն	5112	16300,0		16300,0
				- Շենքերի և շինությունների կապիտալ վերանորոգում	5113	11000,0		11000,0
2530	05	3	0	Շրջակա միջավայրի աղտոտման դեմ պայքար		10000,0	10000,0	
				որից՝				
3531	05	3	1	Շրջակա միջավայրի աղտոտման դեմ պայքար		10000,0	10000,0	
				այդ թվում ծախսերի վերծանումը՝ ըստ բյուջետային ծախսերի տնտեսագիտական դասակարգման հոդվածների		10000,0	10000,0	
				-Ընդհանուր բնույթի այլ ծառայություններ	4239	10000,0	10000,0	
2540	05	4	0	Կենսաբազմազանության և բնության պաշտպանություն		17505,0	17505,0	
				որից՝				
2541	05	4	1	Կենսաբազմազանության և բնության պաշտպանություն		17505,0	17505,0	
				այդ թվում ծախսերի վերծանումը՝ ըստ բյուջետային ծախսերի տնտեսագիտական դասակարգման հոդվածների		17505,0	17505,0	
				-Ընդհանուր բնույթի այլ ծառայություններ	4239	10000,0	10000,0	
				-Սուբսիդիաներ ոչ-ֆինանսական պետական (համայնքային) կազմակերպություններին	4511	7505,0	7505,0	

Տնփ N1	Բաժին	Խումբ	Ղառ	Բյուջետային ծախսերի գործառնական դասակարգման բաժինների, խմբերի և դասերի, ինչպես նաև բյուջետային ծախսերի տնտեսագիտական դասակարգման հոդվածների անվանումները	NN	Ընդամենը (ս.7 +ս.8)	այդ թվում`	
							վարչական մաս	ֆոնդային մաս
1	2	3	4	5	6	7	8	9
2600	06	0	0	ԲՆԱԿԱՐԱՆԱՅԻՆ ՇԻՆԱՐԱՐՈՒԹՅՈՒՆ ԵՎ ԿՈՍՏՐԱԿՆԵՐ ԾԱՌԱՅՈՒԹՅՈՒՆ (տող3610+տող3620+տող3630+տող3640+տող3650+տող3660)		761925,3	199237,9	562687,4
				այդ թվում`				
2610	06	1	0	Բնակարանային շինարարություն		239712,3	13087,9	226624,4
				որից`				
2611	06	1	1	Բնակարանային շինարարություն		239712,3	13087,9	226624,4
				այդ թվում ծախսերի վերծանումը` ըստ բյուջետային ծախսերի տնտեսագիտական դասակարգման հոդվածների		239712,3	13087,9	226624,4
				-Ընդհանուր բնույթի այլ ծառայություններ	4239	3000,0	3000,0	
				-Շենքերի և կառույցների ընթացիկ նորոգում և պահպանում	4251	10087,9	10087,9	
				- Շենքերի և շինությունների կապիտալ վերանորոգում	5113	226624,4		226624,4
2620	06	2	0	Համայնքային զարգացում		40000,0	40000,0	
				որից`				
2621	06	2	1	Համայնքային զարգացում		40000,0	40000,0	
				-Այլ կապիտալ դրամաշնորհներ	4657	40000,0	40000,0	
2630	06	3	0	Ջրամատակարարում		24000,0	17000,0	7000,0
				որից`				
2631	06	3	1	Ջրամատակարարում		24000,0	17000,0	7000,0
				այդ թվում ծախսերի վերծանումը` ըստ բյուջետային ծախսերի տնտեսագիտական դասակարգման հոդվածների		24000,0	17000,0	7000,0
				-Ընդհանուր բնույթի այլ ծառայություններ	4239	17000,0	17000,0	
				- Շենքերի և շինությունների շինարարություն	5112			3000,0
				- Այլ մեքենաներ և սարքավորումներ	5129			4000,0
2640	06	4	0	Փողոցների լուսավորում		323213,0	129150,0	194063,0
				որից`				
2641	06	4	1	Փողոցների լուսավորում		323213,0	129150,0	194063,0
				այդ թվում ծախսերի վերծանումը` ըստ բյուջետային ծախսերի տնտեսագիտական դասակարգման հոդվածների		323213,0	129150,0	194063,0
				-Էներգետիկ ծառայություններ	4212	101000,0	101000,0	
				-Ընդհանուր բնույթի այլ ծառայություններ	4239	28150,0	28150,0	
				- Շենքերի և շինությունների կապիտալ վերանորոգում	5113	194063,0		194063,0
2650	06	5	0	Բնակարանային շինարարության և կոմունալ ծառայությունների գծով հետազոտական և նախագծային աշխատանքներ		25000,0		25000,0
				որից`				
2651	06	5	1	Բնակարանային շինարարության և կոմունալ ծառայությունների գծով հետազոտական և նախագծային աշխատանքներ		25000,0		25000,0
				այդ թվում ծախսերի վերծանումը` ըստ բյուջետային ծախսերի տնտեսագիտական դասակարգման հոդվածների		25000,0		25000,0
				- Նախագծահետազոտական ծախսեր	5134	25000,0		25000,0

Տրվի NN	Բաժին	Խումբ	Դաս	Բյուջետային ծախսերի գործառական դասակարգման բաժինների, խմբերի և դասերի, ինչպես նաև բյուջետային ծախսերի տնտեսագիտական դասակարգման հոդվածների անվանումները	NN	Ընդամենը (ս.7 +ս.8)	այդ թվում՝	
							վարչական մաս	ֆունդային մաս
1	2	3	4	5	6	7	8	9
2660	06	6	0	Բնակարանային շինարարության և կոմունալ ծառայություններ (այլ դասերին չպատկանող)		110000,0		110000,0
				որից՝				
2661	06	6	1	Բնակարանային շինարարության և կոմունալ ծառայություններ (այլ դասերին չպատկանող)		110000,0		110000,0
				այդ թվում ծախսերի վերծանումը՝ ըստ բյուջետային ծախսերի տնտեսագիտական դասակարգման հոդվածների		110000,0		110000,0
				- Շենքերի և շինությունների շինարարություն	5112	20000,0		20000,0
				- Շենքերի և շինությունների կապիտալ վերանորոգում	5113	90000,0		90000,0
2800	08	0	0	ՀԱՆՁԻՍ, ՄՇԱԿՈՒՅԹ ԵՎ ԿՐՈՆ (տող2810+տող2820+տող2830+տող2840+տող2850+տող2860)		753240,6	413457,4	339783,2
				այդ թվում՝				
2810	08	1	0	Հանգստի և սպորտի ծառայություններ		241771,6	14955,6	226816,0
				որից՝				
2811	08	1	1	Հանգստի և սպորտի ծառայություններ		241771,6	14955,6	226816,0
				այդ թվում ծախսերի վերծանումը՝ ըստ բյուջետային ծախսերի տնտեսագիտական դասակարգման հոդվածների		241771,6	14955,6	226816,0
				-Ընդհանուր բնույթի այլ ծառայություններ	4239	14955,6	14955,6	
				- Շենքերի և շինությունների շինարարություն	5112	4000,0		4000,0
				- Շենքերի և շինությունների կապիտալ վերանորոգում	5113	222816,0		222816,0
2820	08	2	0	Մշակութային ծառայություններ		458869,0	345901,8	112967,2
				որից՝				
2821	08	2	1	Գրադարաններ		33758,2	33758,2	
				այդ թվում ծախսերի վերծանումը՝ ըստ բյուջետային ծախսերի տնտեսագիտական դասակարգման հոդվածների		33758,2	33758,2	
				-Աշխատողների աշխատավարձեր և հավելավճարներ	4111	6400,0	6400,0	
				-Կապի ծառայություններ	4214	48,0	48,0	
				-Տեղակատվական ծառայություններ	4234	20,0	20,0	
				-Գրասենյակային նյութեր և հագուստ	4261	150,0	150,0	
				-Սուբսիդիաներ ոչ-ֆինանսական պետական (համայնքային) կազմակերպություններին	4511	27140,2	27140,2	
2822	08	2	2	Թանգարաններ և ցուցասրահներ		52119,3	52119,3	
				այդ թվում ծախսերի վերծանումը՝ ըստ բյուջետային ծախսերի տնտեսագիտական դասակարգման հոդվածների		52119,3	52119,3	
				-Սուբսիդիաներ ոչ-ֆինանսական պետական (համայնքային) կազմակերպություններին	4511	52119,3	52119,3	
2823	08	2	3	Մշակույթի տներ, ակումբներ, կենտրոններ		81529,0	81529,0	
				այդ թվում ծախսերի վերծանումը՝ ըստ բյուջետային ծախսերի տնտեսագիտական դասակարգման հոդվածների		81529,0	81529,0	
				-Աշխատողների աշխատավարձեր և հավելավճարներ	4111	10900,0	10900,0	

Տողի NN	Բաժին	Խումբ	Շառ	Բյուջետային ծախսերի գործառնական դասակարգման բաժինների, խմբերի և դասերի, ինչպես նաև բյուջետային ծախսերի տնտեսագիտական դասակարգման հոդվածների անվանումները	NN	Ընդամենը (ս.7 +ս.8)	այդ թվում՝	
							վարչական մաս	ֆոնդային մաս
1	2	3	4	5	6	7	8	9
				- <i>էներգետիկ ծառայություններ</i>	4212	200,0	200,0	
				- <i>գրասենյակային նյութեր և հագուստ</i>	4261	150,0	150,0	
				- <i>Սուբսիդիաներ ոչ-ֆինանսական պետական (համայնքային) կազմակերպություններին</i>	4511	39929,0	39929,0	
				- <i>Ընթացիկ դրամաշնորհներ պետական և համայնքների ոչ առևտրային կազմակերպություններին</i>	4637	30350,0	30350,0	
2824	08	2	4	Այլ մշակութային կազմակերպություններ		291462,5	178495,3	112967,2
				այդ թվում ծախսերի վերծանումը՝ ըստ բյուջետային ծախսերի տնտեսագիտական դասակարգման հոդվածների		291462,5	178495,3	112967,2
				- <i>Սուբսիդիաներ ոչ-ֆինանսական պետական (համայնքային) կազմակերպություններին</i>	4511	178495,3	178495,3	
				- <i>Ենթերի և շինությունների կապիտալ վերանորոգում</i>	5113	112967,2		112967,2
2830	08	3	0	Ուղիղ և հեռուստահաղորդումների հեռարձակման և հրատարակչական ծառայություններ		2000,0	2000,0	
				որից՝				
2832	08	3	2	Հրատարակչություններ, խմբագրություններ		2000,0	2000,0	
				այդ թվում ծախսերի վերծանումը՝ ըստ բյուջետային ծախսերի տնտեսագիտական դասակարգման հոդվածների		2000,0	2000,0	
				- <i>Նվիրատվություններ այլ շահույթ չհետապնդող կազմակերպություններին</i>	4819	2000,0	2000,0	
2833	08	3	3	Տեղեկատվության ձեռքբերում				
2840	08	4	0	Կրոնական և հասարակական այլ ծառայություններ		8600,0	8600,0	
				որից՝				
2841	08	4	1	Երիտասարդական ծրագրեր		3050,0	3050,0	
				այդ թվում ծախսերի վերծանումը՝ ըստ բյուջետային ծախսերի տնտեսագիտական դասակարգման հոդվածների		3050,0	3050,0	
				- <i>Նվիրատվություններ այլ շահույթ չհետապնդող կազմակերպություններին</i>	4819	3050,0	3050,0	
2842	08	4	2	Քաղաքական կուսակցություններ, հասարակական կազմակերպություններ, արհմիություններ		5550,0	5550,0	
				այդ թվում ծախսերի վերծանումը՝ ըստ բյուջետային ծախսերի տնտեսագիտական դասակարգման հոդվածների		5550,0	5550,0	
				- <i>Նվիրատվություններ այլ շահույթ չհետապնդող կազմակերպություններին</i>	4819	5550,0	5550,0	
2860	08	6	0	Հանգիստ, մշակույթ և կրոն (այլ դասերին չպատկանող)		42000,0	42000,0	
				որից՝				
2861	08	6	1	Հանգիստ, մշակույթ և կրոն (այլ դասերին չպատկանող)		42000,0	42000,0	
				այդ թվում ծախսերի վերծանումը՝ ըստ բյուջետային ծախսերի տնտեսագիտական դասակարգման հոդվածների		42000,0	42000,0	
				- <i>Ընդհանուր բնույթի այլ ծառայություններ</i>	4239	42000,0	42000,0	

Տողի NN	Բաժին	Խումբ	Դաս	Բյուջետային ծախսերի գործառնական դասակարգման բաժինների, խմբերի և դասերի, ինչպես նաև բյուջետային ծախսերի տնտեսագիտական դասակարգման հոդվածների անվանումները	NN	Ընդամենը (ս.7 +ս.8)	այդ թվում՝	
							վարչական մաս	ֆունդային մաս
1	2	3	4	5	6	7	8	9
2900	09	0	0	ԿՐԹՈՒԹՅՈՒՆ (տող2910+տող2920+տող2930+տող2940+տող2950+տող2960+տող2970+տող2980)		1949767,5	1336528,7	613238,8
				այդ թվում՝				
2910	09	1	0	Նախադպրոցական և տարրական ընդհանուր կրթություն		1196074,2	690445,0	505629,2
				որից՝				
2911	09	1	1	Նախադպրոցական կրթություն		1195524,2	689895,0	505629,2
				այդ թվում ծախսերի վերծանումը՝ ըստ բյուջետային ծախսերի տնտեսագիտական դասակարգման հոդվածների		1195524,2	689895,0	505629,2
				-Սուբսիդիաներ ոչ-ֆինանսական պետական (համայնքային) կազմակերպություններին	4511	653395,0	653395,0	
				- Ընթացիկ դրամաշնորհներ պետական և համայնքների ոչ առևտրային կազմակերպություններին	4637	36500,0	36500,0	
				- Շենքերի և շինությունների շինարարություն	5112	505629,2		505629,2
2912	09	1	2	Տարրական ընդհանուր կրթություն		550,0	550,0	
				այդ թվում ծախսերի վերծանումը՝ ըստ բյուջետային ծախսերի տնտեսագիտական դասակարգման հոդվածների		550,0	550,0	
				-Հատուկ նպատակային այլ նյութեր	4269	550,0	550,0	
2920	09	2	0	Միջնակարգ ընդհանուր կրթություն		430,0	430,0	
				որից՝				
2922	09	2	2	Միջնակարգ(լրիվ) ընդհանուր կրթություն		430,0	430,0	
				այդ թվում ծախսերի վերծանումը՝ ըստ բյուջետային ծախսերի տնտեսագիտական դասակարգման հոդվածների		430,0	430,0	
				-Հատուկ նպատակային այլ նյութեր	4269	430,0	430,0	
2940	09	4	0	Բարձրագույն կրթություն		1764,0	1764,0	
				որից՝				
2941	09	4	1	Բարձրագույն մասնագիտական կրթություն		1764,0	1764,0	
				այդ թվում ծախսերի վերծանումը՝ ըստ բյուջետային ծախսերի տնտեսագիտական դասակարգման հոդվածների		1764,0	1764,0	
				-Այլ նպատակներ բյուջեից	4729	1764,0	1764,0	
2950	09	5	0	Ըստ մակարդակների չդասակարգվող կրթություն		750429,3	642819,7	107609,6
				որից՝				
2951	09	5	1	Արտադպրոցական դաստիարակություն		750429,3	642819,7	107609,6
				այդ թվում ծախսերի վերծանումը՝ ըստ բյուջետային ծախսերի տնտեսագիտական դասակարգման հոդվածների		750429,3	642819,7	107609,6
				-Աշխատողների աշխատավարձեր և հավելավճարներ	4111	16450,0	16450,0	
				-էներգետիկ ծառայություններ	4212	270,0	270,0	
				-Կոմունալ ծառայություններ	4213	30,0	30,0	
				-Կապի ծառայություններ	4214	70,0	70,0	
				-Ներքին գործուղումներ	4221	400,0	400,0	
				-Տեղակատվական ծառայություններ	4234	20,0	20,0	
				-Մասնագիտական ծառայություններ	4241	70,0	70,0	

Տարի NN	Բաժին	Խումբ	Ղաա	Բյուջետային ծախսերի գործառական դասակարգման բաժինների, խմբերի և դասերի, ինչպես նաև բյուջետային ծախսերի տնտեսագիտական դասակարգման հոդվածների անվանումները	NN	Ընդամենը (ս.7 +ս.8)	այդ թվում՝	
							վարչական մաս	ֆոնդային մաս
1	2	3	4	5	6	7	8	9
				-Գրասենյակային նյութեր և հազուստ	4261	250,0	250,0	
				-Առողջապահական և լաբորատոր նյութեր	4266	50,0	50,0	
				-Հատուկ նպատակային այլ նյութեր	4269	270,0	270,0	
				-Սուբսիդիաներ ոչ-ֆինանսական պետական (համայնքային) կազմակերպություններին	4511	610039,7	610039,7	
				-Կրթական, մշակութային և սպորտային նպաստներ բյուջեից	4727	14900,0	14900,0	
				-Ենթերի և շինությունների կապիտալ վերանորոգում	5113	107609,6		107609,6
2960	09	6	0	Կրթությանը տրամադրվող օժանդակ ծառայություններ		1070,0	1070,0	
				որից՝				
2961	09	6	1	Կրթությանը տրամադրվող օժանդակ ծառայություններ		1070,0	1070,0	
				այդ թվում ծախսերի վերծանումը՝ ըստ բյուջետային ծախսերի տնտեսագիտական դասակարգման հոդվածների		1070,0	1070,0	
				-Հատուկ նպատակային այլ նյութեր	4269	1070,0	1070,0	
3000	10	0	0	ՍՈՑԻԱԼԱԿԱՆ ՊԱՇՏՊԱՆՈՒԹՅՈՒՆ (տող3010+տող3020+տող3030+տող3040+տող3050+տող3060+տող3070+տող3080+տող3090)		30000,0	30000,0	
				այդ թվում՝				
3030	10	3	0	Հարազատին կորցրած անձինք		2000,0	2000,0	
				որից՝				
3031	10	3	1	Հարազատին կորցրած անձինք		2000,0	2000,0	
				այդ թվում ծախսերի վերծանումը՝ ըստ բյուջետային ծախսերի տնտեսագիտական դասակարգման հոդվածների		2000,0	2000,0	
				-Հուղարկավորության նպաստներ բյուջեից	4726	2000,0	2000,0	
3070	10	7	0	Սոցիալական հատուկ արտոնություններ (այլ դասերին չպատկանող)		28000,0	28000,0	
				որից՝				
3071	10	7	1	Սոցիալական հատուկ արտոնություններ (այլ դասերին չպատկանող)		28000,0	28000,0	
				այդ թվում ծախսերի վերծանումը՝ ըստ բյուջետային ծախսերի տնտեսագիտական դասակարգման հոդվածների		28000,0	28000,0	
				-Այլ նպաստներ բյուջեից	4729	28000,0	28000,0	
3100	11	0	0	ՀԻՄՆԱԿԱՆ ԲԱԺԻՆՆԵՐԻՆ ՉՂԱՍԿՈՂ ՊԱՀՈՒՏԱՑԻՆ ՖՈՆԴԵՐ (տող3110)		176020,0	176020,0	
				այդ թվում՝				
3110	11	1	0	ՀՀ կառավարության և համայնքների պահուստային ֆոնդ		176020,0	176020,0	
				որից՝				
3112	11	1	2	ՀՀ համայնքների պահուստային ֆոնդ		176020,0	176020,0	
				այդ թվում ծախսերի վերծանումը՝ ըստ բյուջետային ծախսերի տնտեսագիտական դասակարգման հոդվածների		176020,0	176020,0	
				-Պահուստային միջոցներ	4891	176020,0	176020,0	